



Libertad y Orden

ESCUELA NORMAL SUPERIOR DEL QUINDIO

APROBADA POR RESOLUCIÓN 3298 DE OCTUBRE 16 DE 2012
EXPEDIDA POR LA SECRETARÍA DE EDUCACIÓN MUNICIPAL DE ARMENIA, QUINDIO
AUTORIZADA PARA EL FUNCIONAMIENTO DEL PROGRAMA DE FORMACION COMPLEMENTARIA SEGÚN
RESOLUCION 9196 DE AGOSTO 28 DE 2012 EXPEDIDA POR EL MINISTERIO DE EDUCACION NACIONAL



TESORERIA
0045

29/05/2020

Armenia, Mayo 29 de 2020

Doctor
MARIO ÁLBERTO ALVAREZ MARÍN
Secretario de Educación Municipal
Carrera 23 con calle 10 A
Armenia

ASUNTO: INFORME MES DE ABRIL DE 2020

Adjunto al presente me permito enviar los Informes Contables y Financieros, correspondientes al mes de **abril de 2020**, de la **INSTITUCION ESCUELA NORMAL SUPERIOR**, conforme a lo requerido en la circular 0015 de enero 12 de 2016.

1. Balance de Prueba
2. Estados financieros
3. Ejecución presupuestal de ingresos
4. Ejecución presupuestal de Gastos
5. PAC de Ingresos
6. PAC de Egresos
7. Arqueo de caja (No aplica)
8. Extractos de las cuentas bancarias
9. Conciliaciones bancarias de agosto y septiembre
10. Pagos realizados en el mes donde se discriminan los descuentos realizados
11. Fotocopia del libro de cheques (No aplica)
12. Modificaciones presupuestales realizadas en el mes.

Agradezco su valiosa colaboración.

Atentamente,

LUIS ANTONIO COBALEDA GARAY
Rector



ESCUELA NORMAL SUPERIOR DEL QUINDIO
NIT: 890.002.054-6
Auxiliar por cuenta
DESDE 1 DE ABRIL DE 2020 HASTA 30 DE ABRIL DE 2020

Fecha	Comprobante	Nro	Detalle	Referencia	Débito	Crédito	Saldo
2020/04/20	COEGR	11100503	BCO COLPATRIA R.P-PFC 7461001089				68.497.155
2020/04/20	COEGR	54	CLARO		0	351.834	68.145.321
2020/04/20	COEGR	55	CLARO		0	174.349	67.970.972
2020/04/20	COEGR	56	CLARO		0	888.598	67.082.374
2020/04/20	COEGR	58	POSITIVA COMPAÑIA DE SEGUROS		0	621.000	66.461.374
2020/04/20	COEGR	57	CLARO		0	107.100	66.354.274
2020/04/21	COEGR	59	TOTENA RODRIGUEZ ALBA LUCIA		0	1.229.800	65.124.474
2020/04/21	A-Egr	60	SEGURIDAD ATLAS LTDA		0	0	65.124.474
2020/04/21	COEGR	61	GLORIA MARIN MONTEALEGRE		0	1.229.800	63.894.674
2020/04/21	COEGR	62	CAMILO ANDRES PEREZ GOYES		0	1.790.300	62.104.374
2020/04/21	COEGR	64	HOSPITAL DEPARTAMENTAL SAN JUAN DE DIOS		0	114.500	61.989.874
2020/04/21	COEGR	65	TESORERÍA DE RENTAS MUNICIPALES		0	144.500	61.845.374
2020/04/21	COEGR	66	GOBERNACION DEL QUINDIO		0	7.800	61.837.574
2020/04/21	COEGR	67	HOSPITAL DEPARTAMENTAL SAN JUAN DE DIOS		0	7.800	61.829.774
2020/04/30	COMNB	15	Nota Bancaria		0	26.670	61.803.104
Totales					0	6.694.051	61.803.104
2020/04/30	COMNB	11100504	BCO COLPATRIA TR GRATUIDAD 7461010703				227.971.467
			14 Nota Bancaria		14.397	0	227.985.864
Totales					14.397	0	227.985.864
2020/04/21	COEGR	11100506	BCO COLPATRIA COBERTURA 7461014377				43.961.542
2020/04/21	COEGR	63	SEGURIDAD ATLAS LTDA		0	114.127	43.847.415
2020/04/21	COEGR	64	HOSPITAL DEPARTAMENTAL SAN JUAN DE DIOS		0	2.400	43.845.015
2020/04/21	COEGR	65	TESORERÍA DE RENTAS MUNICIPALES		0	3.000	43.842.015
2020/04/21	COEGR	66	GOBERNACION DEL QUINDIO		0	2.600	43.839.415
2020/04/21	COEGR	67	HOSPITAL DEPARTAMENTAL SAN JUAN DE DIOS		0	2.600	43.836.815
2020/04/30	COMNB	13	Nota Bancaria		0	499	43.836.316
Totales					0	125.226	43.836.316
		11100601	Cuenta pagadora Colpatría				400
Totales					0	0	400

LUIS ANTONIO COBALEDA



ESCUELA NORMAL SUPERIOR DEL QUINDIO

NIT: 890.002.054-6

Balance de Prueba

DE 2020-4-1 HASTA 2020-4-30

Código	Nombre	Saldo Anterior	Débito	Crédito	Saldo Actual
1	ACTIVOS	622.317.258	14.397	15.973.210	606.358.445
11	EFFECTIVO	340.430.564	14.397	6.819.277	333.625.684
1110	DEPÓSITOS EN INSTITUCIONES FINANCIERAS	340.430.564	14.397	6.819.277	333.625.684
111005	Cuenta Corriente Bancaria	340.430.164	14.397	6.819.277	333.625.284
11100503	BCO COLPATRIA R.P-PFC 7461001089	68.497.155	0	6.694.051	61.803.104
11100504	BCO COLPATRIA TR GRATUIDAD 7461010703	227.971.467	14.397	0	227.985.864
11100506	BCO COLPATRIA COBERTURA 7461014377	43.961.542	0	125.226	43.836.316
111006	Cuenta de ahorros	400	0	0	400
11100601	Cuenta pagadora Colpatria	400	0	0	400
13	CUENTAS POR COBRAR	3.000	0	0	3.000
1384	OTRAS CUENTAS POR COBRAR	3.000	0	0	3.000
138490	Otras Cuentas por cobrar	3.000	0	0	3.000
13849015	Otros Deudores	3.000	0	0	3.000
16	PROPIEDADES PLANTA Y EQUIPO	281.883.694	0	9.153.933	272.729.761
1655	MAQUINARIA Y EQUIPO	99.394.008	0	0	99.394.008
165501	Equipo de Construccion	3.777.114	0	0	3.777.114
16550101	Equipo de Construccion	3.777.114	0	0	3.777.114
165505	Equipo de Música	5.613.279	0	0	5.613.279
16550501	Equipo de Música	5.613.279	0	0	5.613.279
165506	Equipo de Recreacion y Deporte	1.456.150	0	0	1.456.150
16550601	Equipo de Recreacion y Deporte	1.456.150	0	0	1.456.150
165511	Herramientas y Accesorios	250.000	0	0	250.000
16551101	Herramientas y Accesorios	250.000	0	0	250.000
165522	Equipo de Ayuda Audiovisual	77.877.465	0	0	77.877.465
16552201	Equipo de Ayuda Audiovisual	77.877.465	0	0	77.877.465
165590	Otra Maquinaria y Equipo	10.420.000	0	0	10.420.000
16559001	Otra Maquinaria y Equipo	10.420.000	0	0	10.420.000
1660	EQUIPO MEDICO Y CIENTIFICO	22.973.207	0	0	22.973.207
166002	Equipo de Laboratorio	22.171.002	0	0	22.171.002
16600201	Equipo de Laboratorio	22.171.002	0	0	22.171.002
166090	Otro Equipo Medico y Cientifico	802.205	0	0	802.205
16609001	Otro Equipo Medico y Cientifico	802.205	0	0	802.205
1665	MUEBLES ENSERES Y EQUIPO DE OFICINA	128.545.214	0	0	128.545.214
166501	Muebles Enseres y Equipo de Oficina	104.419.297	0	0	104.419.297
16650101	Muebles Enseres y Equipo de Oficina	104.419.297	0	0	104.419.297
166502	Equipo y Maquina de Oficina	23.065.917	0	0	23.065.917
16650201	Equipo y Maquina de Oficina	23.065.917	0	0	23.065.917
166590	Otros muebles enseres y equipo de oficina	1.060.000	0	0	1.060.000
16659001	Otros muebles enseres y equipo de oficina	1.060.000	0	0	1.060.000
1670	EQUIPO DE COMUNICACION Y COMPUTACION	510.539.871	0	0	510.539.871
167001	Equipo de Comunicacion	249.838.733	0	0	249.838.733
16700101	Equipo de Comunicacion	249.838.733	0	0	249.838.733
167002	Equipo de Computacion	260.701.138	0	0	260.701.138
16700201	Equipo de Computacion	260.701.138	0	0	260.701.138
1675	EQUIPO DE TRANSPORTE TRACCION Y ELEVACION	4.725.654	0	0	4.725.654
167502	Terrestre	4.725.654	0	0	4.725.654
16750201	Terrestre	4.725.654	0	0	4.725.654
1681	BIENES DE ARTE Y CULTURA	3.327.730	0	0	3.327.730
168106	Elementos musicales	3.327.730	0	0	3.327.730
16810601	Elementos musicales	3.327.730	0	0	3.327.730
1685	DEPRECIACION ACUMULADA	-487.621.990	0	9.153.933	-496.775.923
168504	Maquinaria y Equipo	-39.769.061	0	1.269.920	-41.038.981
16850401	Maquinaria y Equipo	-39.769.061	0	1.269.920	-41.038.981
168505	Equipo Medico y Cientifico	-21.741.674	0	0	-21.741.674
16850501	Equipo Medico y Cientifico	-21.741.674	0	0	-21.741.674
168506	Muebles Enseres y Equipo de Oficina	-80.871.602	0	1.118.318	-81.989.920
16850601	Muebles Enseres y Equipo de Oficina	-80.871.602	0	1.118.318	-81.989.920
168507	Equipos de Comunicacion y Computacion	-338.834.774	0	6.704.260	-345.539.034
16850701	Equipos de Comunicacion y Computacion	-338.834.774	0	6.704.260	-345.539.034
168508	Equipo de transporte traccion y elevacion	-4.725.654	0	0	-4.725.654

Balance de Prueba

DE 2020-4-1 HASTA 2020-4-30

Código	Nombre	Saldo Anterior	Débito	Crédito	Saldo Actual
16850801	Equipo de transporte traccion y elevacion	-4.725.654	0	0	4.725.654
168512	Bienes de arte y cultura	-1.679.225	0	61.435	-1.740.660
16851201	Bienes de arte y cultura	-1.679.225	0	61.435	-1.740.660
19	OTROS ACTIVOS	0	0	0	0
1970	INTANGIBLES	4.400.000	0	0	4.400.000
197008	Software	4.400.000	0	0	4.400.000
19700801	Software	4.400.000	0	0	4.400.000
1975	AMORTIZACION ACUMULADA DE ACTIVOS INTANGIBLES	-4.400.000	0	0	-4.400.000
197508	Sofwares	-4.400.000	0	0	-4.400.000
19750801	Softwares	-4.400.000	0	0	-4.400.000
2	PASIVOS	0	6.792.108	6.792.108	0
24	CUENTAS POR PAGAR	0	6.792.108	6.792.108	0
2401	ADQUISICION DE BIENES Y SERVICIOS NACIONALES	0	6.506.908	6.506.908	0
240101	Bienes y servicios	0	6.506.908	6.506.908	0
24010101	Bienes y Servicios	0	6.506.908	6.506.908	0
2407	RECURSOS A FAVOR DE TERCEROS	0	275.700	275.700	0
240722	ESTAMPILLAS	0	275.700	275.700	0
24072202	Estampillas Pro HOSPITAL	0	116.900	116.900	0
24072203	Estampillas Pro CULTURA	0	46.000	46.000	0
24072204	Estampillas Para el Bienestar del Adulto Mayor	0	92.000	92.000	0
24072209	Estampilla pro dlo recibidos a satisfaccion	0	10.400	10.400	0
24072210	Estampilla pro hospital recibidos a satisfacci3n	0	10.400	10.400	0
2436	RETENCIÓN EN LA FUENTE E IMPUESTO DE TIMBRE	0	9.500	9.500	0
243627	Retención de impuesto de industria y comercio por	0	9.500	9.500	0
24362701	Retención de impuesto de industria y comercio por	0	9.500	9.500	0
3	PATRIMONIO	434.100.062	0	0	434.100.062
31	HACIENDA PÚBLICA	434.100.062	0	0	434.100.062
3105	CAPITAL FISCAL	139.578.073	0	0	139.578.073
310506	Capital Fiscal	139.578.073	0	0	139.578.073
31050601	Capital Fiscal Municipio	139.578.073	0	0	139.578.073
3109	Resultados de ejercicios anteriores	294.521.989	0	0	294.521.989
310901	Utilidades o excedentes acumulados	424.042.389	0	0	424.042.389
31090102	IPT al nuevo marco de regulacion (Propiedad planta y eq	424.042.389	0	0	424.042.389
310902	Perdidas o deficits acumulados	-129.520.400	0	0	-129.520.400
31090201	Perdidas o deficits acumulados	-129.520.400	0	0	-129.520.400
4	INGRESOS	262.448.433	0	14.397	262.462.830
44	TRANSFERENCIAS	194.538.936	0	0	194.538.936
4408	SISTEMA GENERAL DE PARTICIPACIONES	194.538.936	0	0	194.538.936
440818	Participación para educación	194.538.936	0	0	194.538.936
44081803	Transferencias Nacionales	194.538.936	0	0	194.538.936
48	OTROS INGRESOS	67.909.497	0	14.397	67.923.894
4802	FINANCIEROS	10.250	0	14.397	24.647
480201	Intereses sobre depositos en instituciones financieras	10.250	0	14.397	24.647
48020101	Intereses sobre depositos en instituciones financieras	10.250	0	14.397	24.647
4808	INGRESOS DIVERSOS	67.899.247	0	0	67.899.247
480817	Arrendamiento Operativo	2.060.000	0	0	2.060.000
48081701	Concesion local tienda escolar	2.060.000	0	0	2.060.000
480890	Otros Ingresos Diversos	65.839.247	0	0	65.839.247
48089001	Certificados y constancias	271.000	0	0	271.000
48089008	Formacion Complementaria Escuelas Normales Superiro	65.567.847	0	0	65.567.847
48089009	Otros ingresos	400	0	0	400
5	GASTOS	74.231.237	15.973.210	0	90.204.447
51	DE ADMINISTRACIÓN	46.423.736	6.819.277	0	53.243.013
5111	GENERALES	46.276.056	6.792.108	0	53.068.164
511106	Estudios y proyectos	23.658.600	2.521.000	0	26.179.600
51110621	Proyecto PFC	18.408.600	2.521.000	0	20.929.600
51110627	Dotación institucional de infraestructura educativa	5.250.000	0	0	5.250.000
511114	Materiales y suministros	9.846.810	0	0	9.846.810
51111401	Materiales y suministros	9.846.810	0	0	9.846.810
511115	Mantenimiento	374.181	124.727	0	498.908



ESCUELA NORMAL SUPERIOR DEL QUINDIO

NIT: 890.002.054-6

Balance de Prueba

DE 2020-4-1 HASTA 2020-4-30

Código	Nombre	Saldo Anterior	Débito	Crédito	Saldo Actual
51111501	Mantenimiento	374.181	124.727	0	498.908
511117	Servicios públicos	4.631.740	1.546.381	0	6.178.121
51111701	Servicios públicos	4.631.740	1.546.381	0	6.178.121
511118	Arrendamiento	485.725	0	0	485.725
51111801	Arrendamiento operativo	485.725	0	0	485.725
511121	Impresos publicaciones suscripciones y afilia	779.000	0	0	779.000
51112101	Impresos publicaciones suscripciones y afilia	779.000	0	0	779.000
511179	Honorarios	6.500.000	2.600.000	0	9.100.000
51117901	Honorarios	6.500.000	2.600.000	0	9.100.000
5120	IMPUESTOS, CONTRIBUCIONES Y TASAS	147.680	27.169	0	174.849
512024	Gravamen a los movimientos financieros	147.680	27.169	0	174.849
51202401	Gravamen a los movimientos financieros	147.680	27.169	0	174.849
53	PROVISIONES DEPRECIACIONES Y AMORTIZACIONES	27.766.303	9.153.933	0	36.920.236
5360	DEPRECIACIÓN DE PROPIEDADES PLANTA Y EQUIPO	27.766.303	9.153.933	0	36.920.236
536004	Maquinaria y equipo	3.852.091	1.269.920	0	5.122.011
53600401	Maquinaria y equipo	3.852.091	1.269.920	0	5.122.011
536006	Muebles Enseres y equipo de oficina	3.392.204	1.118.318	0	4.510.522
53600601	Muebles Enseres y equipo de oficina	3.392.204	1.118.318	0	4.510.522
536007	Equipo de comunicación y computación	20.335.655	6.704.260	0	27.039.915
53600701	Equipo de comunicación y computación	20.335.655	6.704.260	0	27.039.915
536012	Bienes de Arte y cultura	186.353	61.435	0	247.788
53601201	Bienes de Arte y cultura	186.353	61.435	0	247.788
58	OTROS GASTOS	41.198	0	0	41.198
5802	COMISIONES	40.698	0	0	40.698
580240	Comisiones servicios financieros	40.698	0	0	40.698
58024001	Comisiones servicios financieros	40.698	0	0	40.698
5890	GASTOS DIVERSOS	500	0	0	500
589090	Otros Gastos diversos	500	0	0	500
58909001	Otros Gastos diversos	500	0	0	500
		Sumas Iguales	22.779.715	22.779.715	


LUIS ANTONIO COBALEDA GARAY RECTOR
ALBA LUCIA TOTENA RODRIGUEZ

CONTADORA TP 45634-T



INSTITUCION EDUCATIVA
 NIT
 MUNICIPIO
 DEPARTAMENTO

ESCUELA NORMAL SUPERIOR
 890.002.054-6
 ARMENIA
 QUINDIO

CONCILIACION BANCARIA DETALLADA

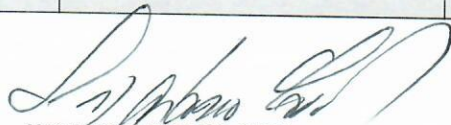
Cuenta Ahorro _____ Cuenta Corriente X _____
 Recursos: R. propios PFC
 No. Cuenta Bancaria **7461001089**
 Periodo de la conciliacion Bancaria 01 al 30 de abril de 2020

Banco **Colpatria**

Saldo según Libros \$:	\$61.829.774	
(+) Transferencia en tramite en el banco	\$0	
(-) Traslado bancario pendiente de realizar en el banco \$:	\$0	
(+) Ingresos PFC pendientes de contabilizar\$:	\$0	
(-) Notas debito pendientes de contabilizar (gastos financieros) \$:	\$0	
(-) Impuesto 4 x Mil del mes \$:	\$26.670	
Saldo según Extractos Bancarios \$:		\$61.803.104
SUMAS IGUALES	\$61.803.104	\$61.803.104

RELACION CHEQUES PENDIENTES DE COBRO

TRANSFERENCIA	BENEFICIARIO	CE	FECHA EN QUE SE GIRO	POR VALOR DE:
TOTAL				\$0


 LUIS ANTONIO COBALEDA GARAY
 RECTOR


 ALBA LUCIA TOTENA RODRIGUEZ
 CONTADORA



INSTITUCION EDUCATIVA
 NIT
 MUNICIPIO
 DEPARTAMENTO

ESCUELA NORMAL SUPERIOR
 890.002.054-6
 ARMENIA
 QUINDIO

CONCILIACION BANCARIA DETALLADA

Cuenta Ahorro _____ Cuenta Corriente X
 Recursos: Transferencias-Gratuidad
 No. Cuenta Bancaria 746101070-3
 Periodo de la conciliacion Bancaria 01 al 30 de abril de 2020

Banco Colpatria

Saldo según Libros \$:	\$227.985.864	
(-) Traslado bancario pendiente de realizar en el banco \$:	\$0	
(+) Rendimientos Financieros del mes \$:	\$0	
(-) Notas debito pendientes de contabilizar \$:	\$0	
(-) Impuesto 4 x Mil del mes \$:	\$0	
Saldo según Extractos Bancarios \$:		\$227.985.864
SUMAS IGUALES	\$227.985.864	\$227.985.864

RELACION CHEQUES PENDIENTES DE COBRO

TRANSFERENCIA	BENEFICIARIO	CE	FECHA EN QUE SE GIRO	POR VALOR DE:
TOTAL				\$0

Luis Antonio Cobaleda Garay
 LUIS ANTONIO COBALEDA GARAY
 RECTOR

Alba Lucia Totena Rodriguez
 ALBA LUCIA TOTENA RODRIGUEZ
 CONTADORA



INSTITUCION EDUCATIVA
 NIT
 MUNICIPIO
 DEPARTAMENTO

ESCUELA NORMAL SUPERIOR
 890.002.054-6
 ARMENIA
 QUINDIO

CONCILIACION BANCARIA DETALLADA


Cuenta Ahorro _____ Cuenta Corriente X
 Recursos: Cobertura nueva
 No. Cuenta Bancaria **7461014377**
 Periodo de la conciliacion Bancaria 01 al 30 de abril de 2020

Banco **Colpatria**

Saldo según Libros \$:	\$	43.836.316	
(+) Valor total de Cheques Pendientes de Cobro \$:	\$	-	
(+) Rendimientos Financieros del mes \$:	\$	-	
(+) Traslado bancario pendiente de realizar en el banco \$:	\$	-	
(-) Impuesto 4 x Mil del mes \$:	\$	-	
Saldo según Extractos Bancarios \$:			\$ 43.836.316
SUMAS IGUALES	\$	43.836.316	\$ 43.836.316

RELACION CHEQUES PENDIENTES DE COBRO

CHEQUE No.	BENEFICIARIO	CE	FECHA EN QUE SE GIRO	POR VALOR DE:
TOTAL				\$0


 LUIS ANTONIO COBALEDA GARAY
 RECTOR


 ALBA LUCIA TOTENA RODRIGUEZ
 CONTADORA



INSTITUCION EDUCATIVA

NIT

MUNICIPIO

DEPARTAMENTO

ESCUELA NORMAL SUPERIOR

890.002.054-6

ARMENIA

QUINDIO

CONCILIACION BANCARIA DETALLADA

Cuenta Ahorro Cuenta Corriente

Recursos: Cuenta de ahorro Pagadora

No. Cuenta Bancaria 7462016967

Banco

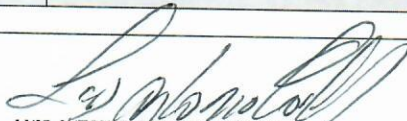
Colpatria

Periodo de la conciliacion Bancaria 01 al 30 de abril de 2020

Saldo según Libros \$:	\$	400	
(+) Valor total de Cheques Pendientes de Cobro \$:	\$	-	
(+) Rendimientos Financieros del mes \$:	\$	2	
(-) Traslado bancario pendiente de realizar en el banco \$:	\$	-	
(-) Impuesto 4 x Mil del mes \$:	\$	-	
Saldo según Extractos Bancarios \$:		\$	1
SUMAS IGUALES	\$	402	\$ 402 (0)

RELACION CHEQUES PENDIENTES DE COBRO

CHEQUE No.	BENEFICIARIO	CE	FECHA EN QUE SE GIRO	POR VALOR DE:
TOTAL				\$0


LUIS ANTONIO COBALEDA GARAY
 RECTOR


ALBA LUCIA TOTENA RODRIGUEZ
 CONTADORA



INSTITUCION EDUCATIVA NORMAL SUPERIOR
NIT 890.002.054-6

BARRIO LAS AMERICAS CLL 21 32-07 TEL 7-31-26-09



BALANCE GENERAL

	A ABRIL 30	A DICIEMBRE 31	
1	Activos	2.020	2019
	Activos Corrientes		
11	Efectivo		
1105	Caja	-	-
1110	Depositos en Instituciones Financieras	333.625.684	176.471.412
1337	Transferencias por cobrar	-	-
1384	Otras cuentas por cobrar	3.000	-
ACP	Total Activos Corrientes	333.628.684	176.471.412
	Propiedad Planta y Equipo		
1605	Terrenos	-	-
1640	Edificaciones	-	-
1655	Maquinaria y Equipo	99.394.008	99.394.008
1660	Equipo Medico y Cientifico	22.973.207	22.973.207
1665	Muebles y Enseres y Equipo de Oficina	128.545.214	128.545.214
1670	Equipo de Comunicacion y Computacion	510.539.871	510.539.871
1675	Equipo transporte, traccion y elevacion	4.725.654	4.725.654
1680	Equipo de comedor, cocina, despensa y hot	-	-
1681	Bienes de Arte y Cultura	3.327.730	3.327.730
1685	Depreciacion acumulada	(496.775.923)	(459.855.687)
ALP	Total Propiedad Planta y Equipo	272.729.761	309.649.997
	Otros Activos		
1970	Activos Intangibles	4.400.000	4.400.000
1975	Amortizacion Acumulada de activos intangibles	(4.400.000)	(4.400.000)
TOA	Total Otros Activos	-	-
TAC	Total Activos	606.358.445	486.121.409
2	Pasivos		
	Pasivos Corrientes		
2407	Recaudo a Favor de Terceros	-	-
2436	Retencion en la fuente e impuesto de timbre	-	1.829.000
2440	Impuestos, contribuciones y tasas por pagar	-	-
2490	Otras cuentas por pagar	-	-
2910	Ingresos Recibidos Por Anticipado	-	50.192.347
PCP	Total pasivos corrientes	-	52.021.347
	Pasivos a Largo Plazo		
	Obligaciones A Largo Plazo	-	-
PLP	Total Pasivos a Largo Plazo	-	-
TPA	Total Pasivos	-	52.021.347
3	Patrimonio		
3105	Capital Fiscal	139.578.073	139.578.073
3109	Resultado de ejercicios anteriores	294.521.989	377.736.898
3110	Resultado del Ejercicio	172.258.383	(83.214.909)
3145	Impactos por la transicion al nuevo marco c	-	-
TPT	Total Patrimonio	606.358.445	434.100.062
TPP	Total Pasivo y Patrimonio	606.358.445	486.121.409

Luis Antonio Cobaleda Garay

LUIS ANTONIO COBALEDA GARAY
Rector

Alba Lucia Totena Rodriguez

ALBA LUCIA TOTENA RODRIGUEZ
TP. 45634-T



ESTADO DE ACTIVIDAD FINANCIERA, ECONOMICA, SOCIAL Y AMBIENTAL

	A ABRIL 30 2020	A DICIEMBRE 31 2019
4 Ingresos Operacionales		
430507 Servicios Complementarios Preescolar	-	-
430508 Servicios Complementarios Primaria	-	-
430509 Servicios Complementarios Secundaria	-	-
430510 Servicios Complementarios Media Academi	-	-
430511 Servicios Complementarios Media Tecnica	-	-
430550 Servicios conexos a la educacion	-	-
440818 participacion para educacion	194.538.936	268.534.439
UB Total Ingresos Operacionales	<u>194.538.936</u>	<u>268.534.439</u>
5 Gastos Operacionales		
51 Gastos de Administracion		
5111 Gastos Generales		
5111 Gastos Generales		
5111 Gastos Generales	-	-
511106 Estudios y proyectos	26.179.600	275.974.590
511114 Materiales y suministros	9.846.810	29.770.033
511115 Mantenimiento	498.908	-
511117 Servicios públicos	6.178.121	16.417.720
511118 Arrendamiento operativo	485.725	-
511120 Publicidad y propaganda	-	-
511121 Impresos, publicaciones, suscripciones y al	779.000	-
511123 Comunicaciones y transporte	-	-
511125 Seguros generales	-	1.642.200
511126 Imprevistos	-	-
511128 Capacitacion	-	-
511137 Eventos culturales	-	-
511139 Participaciones y compensaciones	-	-
511146 Combustibles y lubricantes	-	-
511179 Honorarios	9.100.000	23.480.000
511180 Servicios	-	4.800.000
TGG Total Gastos Generales	<u>53.068.164</u>	<u>352.084.543</u>
TGA Total Gastos De Administracìon	<u>53.068.164</u>	<u>352.084.543</u>
UO Excedente o Deficit Operacional	141.470.772	(83.550.104)
Otros Ingresos		
442808 Donaciones	-	-
480201 Intereses sobre depositos en instituciones f	24.647	120.340
480817 Arrendamiento operativo	2.060.000	11.074.000
480890 Otros Ingresos Diversos	65.839.247	112.124.824
481007 Sobrantes	-	2.800
Otros Gastos		
512011 Impuesto sobre vehicullos automotores	-	71.000
512024 Gravamen a los movimientos financiero	174.849	732.341
536004 Maquinaria y Equipo	5.122.011	17.272.044
536005 Equipo medico y cientifico	-	-
536006 Muebles y enseres y equipo de oficina	4.510.522	14.761.711
536007 Equipo de comunicaciòn y computacion	27.039.915	88.584.270
536009 Equipos de comedor cocina despesta y hol	-	-
536012 Bienes de Arte y cultura	247.788	810.942
580240 Comisiones servicios financieros	40.698	425.158
580490 Otros Gastos financieros	-	328.903
589090 Otros Gastos diversos	500	400
UN Excedente o Deficit del Ejercicio	<u>172.258.383</u>	<u>(83.217.309)</u>


LUIS ANTONIO COBALEDA GARAY
Rector


ALBA LUCIA TOTENA RODRIGUEZ
TP. 45634-T



INSTITUCION EDUCATIVA NORMAL SUPERIOR
NIT 890.002.054-6
BARRIO LAS AMERICAS CLL 21 32-07 TEL 7-31-26-09



ESTADO DE FUENTES Y USOS					
1	Activos	A ABRIL 30	A DICIEMBRE 31	FUENTES	USOS
		2020	2019		
	Activos Corrientes				
1105	Caja	-	-	-	-
1110	Depositos en Instituciones Financieras	333.625.684	176.471.412	-	157.154.272
1337	Transferencias por cobrar	-	-	-	-
1470	otros deudores	3.000	-	-	3.000
ACP	Total Activos Corrientes	333.625.684	176.471.412	-	157.157.272
	Propiedad Planta y Equipo				
1605	Terrenos	-	-	-	-
1640	Edificaciones	-	-	-	-
1655	Maquinaria y Equipo	99.394.008	99.394.008	-	-
1660	Equipo Medico y Cientifico	22.973.207	22.973.207	-	-
1665	Muebles y Enseres y Equipo de Oficina	128.545.214	128.545.214	-	-
1670	Equipo de Comunicacion y Computacion	510.539.871	510.539.871	-	-
1675	Equipo transporte, traccion y elevacion	4.725.654	4.725.654	-	-
1680	Equipo de comedor, cocina, despensa y hoteleria	-	-	-	-
1681	Bienes de Arte y Cultura	3.327.730	3.327.730	-	-
1685	Depreciacion acumulada	(496.775.923)	(459.855.687)	36.920.236	-
ALP	Total Propiedad Planta y Equipo	766.177.954	766.177.954	36.920.236	-
	Otros Activos				
1970	Activos Intangibles	4.400.000	4.400.000	-	-
1975	Amortizacion Acumulada de activos intangibles	(4.400.000)	(4.400.000)	-	-
TOA	Total Otros Activos	-	-	-	-
2	Pasivos				
	Pasivos Corrientes				
2407	Recaudo a Favor de Terceros	-	-	-	-
2436	Retencion en la fuente e impuesto de timbre	-	1.829.000	-	1.829.000
2440	Impuestos , contribuciones y tasas por pagar	-	-	-	-
2490	Otras cuentas por pagar	-	-	-	-
2910	Ingresos Recibidos Por Anticipado	-	50.192.347	-	50.192.347
	Total pasivos corrientes	-	52.021.347	-	52.021.347
	Pasivos a Largo Plazo				
	Obligaciones A Largo Plazo	-	-	-	-
PLP	Total Pasivos a Largo Plazo	-	-	-	-
TPA	Total Pasivos a Largo Plazo	-	-	-	-
3	Patrimonio				
3105	Capital Fiscal	139.578.073	139.578.073	-	-
3109	Resultado de ejercicios anteriores	294.521.989	377.736.898	-	83.214.909
3110	Resultado del Ejercicio	172.258.383	(83.214.909)	255.473.292	-
	Impactos por la transicion al nuevo marco de regulacion	-	-	-	-
3145		-	-	-	-
TPT	Total Patrimonio	311.836.456	56.363.164	255.473.292	83.214.909
	Sumas iguales			292.393.528	292.393.528


LUIS ANTONIO COBALEDA GARAY
 Rector


ALBA LUCIA TOTENA RODRIGUEZ
 TP. 45634-T



ESTADO DE CAMBIOS EN EL PATRIMONIO

<i>Cuenta Patrimonial</i>		2020	2019	AUMENTO	DISMINUCION
		A ABRIL 30	A DICIEMBRE 31		
3	Patrimonio				
3105	Capital Fiscal	139.578.073	139.578.073	-	-
3109	Resultado de ejercicios anteriores	294.521.989	377.736.898	-	83.214.909
3110	Resultado del Ejercicio	172.258.383	(83.214.909)	255.473.292	-
3145	Impactos por la transición al nuevo marco c	-	-	-	-
ECP	<i>Totales</i>	<u>606.358.445</u>	<u>434.100.062</u>	<u>255.473.292</u>	<u>83.214.909</u>
TOTAL AUMENTO / DISMINUCION DE PATRIMONIO				(172.258.383)	-


LUIS ANTONIO COBALEDA GARAY
Rector


ALBA LUCIA TOTENA RODRIGUEZ
TP. 45634-T



PAC MENSUALIZADO GASTOS
INSTITUCION EDUCATIVA ESCUELA NORMAL SUPERIOR DEL QUINTO
PERIODO RENDIDO: 01 AL 30 DE ABRIL DE 2020



CÓDIGO PPTAL	RUBRO	MODIFICACIONES				PPYO FINAL	EJECUCION												TOTAL
		ADICION	CRREDITO	CONTRACREDITO	REDUCCION		ENERO	FEBRERO	MARZO	ABRIL	MAYO	JUNIO	JULIO	AGOSTO	SEPTIEMBRE	OCTUBRE	NOVIEMBRE	DICEMBRE	
2	GASTOS	129,999,001	46,657,000	46,657,000	0	507,682,002	11,626,227	7,082,241	22,032,266	6,818,277	17,540,154	42,949,805	23,581,720	32,909,985	50,774,400	21,419,294	77,665,765	30,956,777	507,682,001
2.1	FINANCIAMIENTO	49,952,950	1,457,000	1,457,000	0	96,649,350	6,376,227	4,310,241	12,119,266	4,298,277	30,792,979	31,019,902	4,011,468	4,544,092	5,485,195	4,010,995	2,465,000	95,649,350	
2.1.1	GASTOS DE PERSONAL	11,700,000	0	0	0	30,632,000	1,300,000	2,600,000	2,600,000	4,500,000	2,600,000	2,600,000	2,600,000	2,600,000	2,600,000	2,600,000	2,600,000	30,632,000	
2.1.2	GASTOS INDIRECTOS DE PERSONAL	11,700,000	0	0	0	1,300,000	0	2,600,000	0	0	0	0	0	0	0	0	0	1,300,000	
2.1.2.1	Remuneraciones y beneficios	11,700,000	0	0	0	1,300,000	0	2,600,000	0	0	0	0	0	0	0	0	0	1,300,000	
2.1.2.2	Beneficios	0	0	0	0	0	0	0	0	0	0	0	0	0	0	0	0	0	
2.1.2.3	Beneficios	0	0	0	0	0	0	0	0	0	0	0	0	0	0	0	0	0	
2.1.2	GASTOS GENERALES	38,235,950	1,457,000	1,457,000	0	65,017,950	5,076,227	1,710,241	9,519,366	1,698,277	32,298,979	30,949,902	13,514,608	5,444,985	13,292,213	1,328,213	1,714,820	65,017,950	
2.1.2.1	Adquisición de Bienes y Servicios	38,235,950	1,457,000	1,457,000	0	65,017,950	5,076,227	1,710,241	9,519,366	1,698,277	32,298,979	30,949,902	13,514,608	5,444,985	13,292,213	1,328,213	1,714,820		
2.1.2.1.1	Compra de Equipo	0	0	0	0	0	0	0	0	0	0	0	0	0	0	0	0	0	
2.1.2.1.2	Materiales y Suministros	17,403,549	0	0	0	33,143,549	3,466,600	0	6,499,950	0	13,116,720	2,600,000	2,600,000	2,600,000	2,600,000	2,600,000	2,600,000		
2.1.2.1.3	Mantenimiento	1,500,000	0	0	0	6,500,000	124,227	124,227	124,227	6,001,092	0	0	0	0	0	0	0		
2.1.2.1.4	Arrendamiento de bienes	10,850,401	0	1,457,000	0	14,641,401	1,547,585	1,547,585	1,547,585	1,547,585	0	0	0	0	0	0	0		
2.1.2.1.5	Arrendamiento de servicios y utilidades	6,210,000	0	0	0	6,210,000	0	0	0	0	0	0	0	0	0	0	0		
2.1.2.1.6	Impuestos, publicaciones, suscripciones y utilidades	0	1,457,000	0	0	1,457,000	0	0	0	0	0	0	0	0	0	0	0		
2.1.2.1.7	Prepagos	0	0	0	0	0	0	0	0	0	0	0	0	0	0	0	0		
2.1.2.1.8	Transporte escolar	0	0	0	0	0	0	0	0	0	0	0	0	0	0	0	0		
2.1.2.1.9	Seguros	1,800,000	0	0	0	1,800,000	0	0	0	0	0	0	0	0	0	0	0		
2.1.2.1.10	Actividades pedagógicas	0	0	0	0	0	0	0	0	0	0	0	0	0	0	0	0		
2.1.2.1.11	Combustibles y lubricantes	0	0	0	0	0	0	0	0	0	0	0	0	0	0	0	0		
2.1.2.1.12	Impuesto sobre Vehículos Automotores	1,000	0	0	0	71,000	0	0	0	0	0	0	0	0	0	0	0		
2.1.2.1.13	Gastos Financieros	475,000	0	0	0	1,175,000	65,238	37,925	84,231	22,169	308,274	35,016	102,252	113,602	209,272	0	0		
2.1.2.1.15	Otros Gastos Generales	0	0	0	0	0	0	0	0	0	0	0	0	0	0	0	0		
2.2	INVERSION	79,996,051	45,000,000	45,000,000	0	412,892,051	5,250,000	3,495,000	14,915,600	2,521,000	137,794,125	39,238,903	19,520,252	24,868,627	46,238,300	15,926,099	73,651,270	28,491,727	
2.2.1	Proyecto de mejoramiento y uso positivo del tiempo libre	0	0	0	0	10,560,980	0	0	0	0	10,560,980	0	0	0	0	0	0	10,560,980	
2.2.2	Proyecto Democracia y formación de líderes	0	0	0	0	3,377,500	0	0	0	0	1,700,000	1,000,000	0	0	0	0	0		
2.2.3	Proyecto para la seguridad y construcción de viviendas	0	0	0	0	2,241,289	0	0	0	0	0	0	660,160	0	0	0	0		
2.2.4	Proyecto de gestión del riesgo escolar - Pregrado - Preparado	1,912,001	0	0	0	5,182,475	0	0	0	0	1,914,000	2,260,000	0	0	0	0	0		
2.2.5	Proyecto de gestión del riesgo escolar - Pregrado - Preparado	0	0	0	0	12,000,000	0	0	0	0	2,500,000	9,900,000	1,900,000	1,770,000	1,260,000	3,294,300	5,166,100		
2.2.6	Proyecto de mejoramiento TIC	0	0	0	0	18,100,000	0	0	0	0	3,798,524	9,900,000	1,900,000	1,770,000	1,260,000	3,294,300	5,166,100		
2.2.7	Proyecto de mejoramiento TIC	2,610,000	0	0	0	5,396,524	0	0	0	0	3,798,524	9,900,000	1,900,000	1,770,000	1,260,000	3,294,300	5,166,100		
2.2.8	Proyecto de mejoramiento TIC	1,560,000	0	0	0	2,327,689	0	0	0	0	3,798,524	9,900,000	1,900,000	1,770,000	1,260,000	3,294,300	5,166,100		
2.2.9	Proyecto de mejoramiento TIC	3,480,000	0	0	0	5,351,886	0	0	0	0	3,798,524	9,900,000	1,900,000	1,770,000	1,260,000	3,294,300	5,166,100		
2.2.10	Proyecto de mejoramiento TIC	0	0	0	0	5,351,886	0	0	0	0	3,798,524	9,900,000	1,900,000	1,770,000	1,260,000	3,294,300	5,166,100		
2.2.11	Proyecto de mejoramiento TIC	0	0	0	0	8,311,212	0	0	0	0	8,311,212	0	0	0	0	0	0		
2.2.12	Proyecto de mejoramiento TIC	0	0	0	0	61,000,000	0	0	0	0	61,000,000	0	0	0	0	0	0		
2.2.13	Proyecto de mejoramiento TIC	0	0	0	0	5,224,000	0	0	0	0	5,224,000	0	0	0	0	0	0		
2.2.14	Proyecto de mejoramiento TIC	0	0	0	0	5,224,000	0	0	0	0	5,224,000	0	0	0	0	0	0		
2.2.15	Proyecto de mejoramiento TIC	2,035,500	0	0	0	4,600,000	0	0	0	0	4,600,000	0	0	0	0	0	0		
2.2.16	Proyecto de mejoramiento TIC	609,000	0	0	0	2,899,583	0	0	0	0	2,899,583	0	0	0	0	0	0		
2.2.17	Proyecto de mejoramiento TIC	524,000	0	0	0	3,135,000	0	0	0	0	3,135,000	0	0	0	0	0	0		
2.2.18	Proyecto de mejoramiento TIC	1,431,593	0	0	0	6,430,883	0	0	0	0	6,430,883	0	0	0	0	0	0		
2.2.19	Proyecto de mejoramiento TIC	524,000	0	0	0	9,404,527	0	0	0	0	9,404,527	0	0	0	0	0	0		
2.2.21	Proyecto de mejoramiento TIC	30,341,486	0	0	0	134,223,546	0	0	0	0	134,223,546	0	0	0	0	0	0		
2.2.25	Proyecto de mejoramiento TIC	22,249,486	0	0	0	77,912,102	0	0	0	0	77,912,102	0	0	0	0	0	0		
2.2.26	Proyecto de mejoramiento TIC	4,200,000	0	0	0	24,574,000	0	0	0	0	24,574,000	0	0	0	0	0	0		
2.2.27	Proyecto de mejoramiento TIC	5,250,000	0	0	0	26,912,778	0	0	0	0	26,912,778	0	0	0	0	0	0		
2.2.30	Proyecto de mejoramiento TIC	5,538,936	45,000,000	45,000,000	0	60,388,936	0	0	0	0	60,388,936	0	0	0	0	0	0		
	TOTAL	512,999,001	546,457,000	546,457,000	0	560,762,001	51,626,227	57,803,241	527,032,966	56,819,277	517,459,154	512,408,805	223,581,720	329,099,985	507,774,400	21,419,294	77,665,765	30,956,777	507,682,001

Alba Lucía Tavera Rodríguez
 Alba Lucía Tavera Rodríguez
 Contadora TP 45634-T

Luis Antonio Cobaldea Caray
 Luis Antonio Cobaldea Caray
 Rector



Identificación

PAC MENSUALIZADO INGRESOS
INSTITUCION EDUCATIVA ESCUELA NORMAL SUPERIOR DEL QUINDIO
PERIODO RENDIDO: 01 AL 30 DE ABRIL DE 2020



RUBRO	NOMBRE	ENERO	FEBRERO	MARZO	ABRIL	MAYO	JUNIO	JULIO	AGOSTO	SEPTIEMBRE	OCTUBRE	NOVIEMBRE	DICEMBRE	TOTAL
1	INGRESOS OPERACIONALES	189,403,261	1,962,530	195,532,307	14,397	2,434,838	24,969,957	19,079,676	27,963,191	1,745,905	43,432,939	1,142,000	1,000	507,682,001
1.1	DERECHOS ACADÉMICOS	64,951,347	1,961,000	986,500	0	2,414,200	24,947,249	19,066,723	1,205,000	1,745,905	43,424,076	1,142,000	1,000	161,845,000
1.1.1	DERECHOS ACADÉMICOS	0	0	0	0	0	0	0	0	0	0	0	0	0
1.1.2	DERECHOS ACADÉMICOS	64,951,347	1,961,000	986,500	0	2,414,200	24,947,249	19,066,723	1,205,000	1,745,905	43,424,076	1,142,000	1,000	161,845,000
1.1.2.1	CERTIFICADOS Y CONSTANCIAS	97,000	144,000	116,500	0	130,200	23,581,249	17,924,723	63,000	603,905	42,282,076	0	0	150,424,000
1.1.2.2	Derechos de Grados	0	0	30,000	0	130,200	67,500	148,500	63,000	85,500	63,300	0	0	829,000
1.1.2.3	Programa Jóvenes y adultos	0	0	0	0	0	0	0	0	0	0	0	0	0
1.1.2.8	Formación Complementaria Escuelas Normales Superiores	0	0	0	0	0	0	0	0	0	0	0	0	0
1.1.3	COBROS PERIÓDICOS	64,854,347	627,000	86,500	0	0	23,513,749	17,776,223	0	518,405	42,218,776	0	0	149,595,000
1.1.3.1	Cursos preparatorios (CPEPS)	0	0	0	0	0	0	0	0	0	0	0	0	0
1.1.3.2	Transporte Escolar	0	0	0	0	0	0	0	0	0	0	0	0	0
1.1.4	INGRESOS POR VENTA DE PRODUCTOS	0	0	0	0	0	0	0	0	0	0	0	0	0
1.1.4.1	Ingresos proyectos pedagógicos productivos	0	0	0	0	0	0	0	0	0	0	0	0	0
1.1.5	INGRESO POR EXPLOTACION DE BIENES	0	1,190,000	870,000	0	2,284,000	1,366,000	1,142,000	1,142,000	1,142,000	1,142,000	1,142,000	0	11,420,000
1.1.5.1	Concesion local cafetería	0	1,190,000	870,000	0	2,284,000	1,366,000	1,142,000	1,142,000	1,142,000	1,142,000	1,142,000	0	11,420,000
1.1.5.2	Otros ingresos por explotación de bienes o de productos de propiedad	0	0	0	0	0	0	0	0	0	0	0	0	0
1.1.5.9	OTROS INGRESOS	0	0	0	0	0	0	0	0	0	0	0	0	0
1.1.6	OTROS INGRESOS	0	0	0	0	0	0	0	0	0	0	0	0	0
1.1.6.1	Fotocopias	0	0	0	0	0	0	0	0	0	0	0	0	0
1.1.6.2	Indemnizaciones	0	0	0	0	0	0	0	0	0	0	0	0	0
1.1.6.3	Sobrantes	0	0	0	0	0	0	0	0	0	0	0	0	0
1.1.6.4	Apropiamientos	0	0	0	0	0	0	0	0	0	0	0	0	0
1.1.6.9	Otros ingresos	0	0	0	0	0	0	0	0	0	0	0	0	0
1.2	TRANSFERENCIAS DE RECURSOS PÚBLICOS	0	0	194,538,936	0	0	0	0	26,748,000	0	0	0	0	221,286,936
1.2.1	Transferencias Municipales o distritales	0	0	0	0	0	0	0	26,748,000	0	0	0	0	26,748,000
1.2.2	Transferencias departamentales	0	0	0	0	0	0	0	0	0	0	0	0	0
1.2.3	Transferencias Nacionales-Gratuidad	0	0	194,538,936	0	0	0	0	0	0	0	0	0	194,538,936
1.2.4	Otras Transferencias recursos públicos	0	0	0	0	0	0	0	0	0	0	0	0	0
1.3	RECURSOS DE CAPITAL	124,451,914	1,530	6,871	14,397	20,638	22,708	12,953	10,191	0	8,863	0	0	124,550,065
1.3.1	Recurso del Balance	124,450,065	0	0	0	0	0	0	0	0	0	0	0	124,450,065
1.3.2	Ganación de Reservas	0	0	0	0	0	0	0	0	0	0	0	0	0
1.3.3	Rendimientos Financieros	1,849	1,530	6,871	14,397	20,638	22,708	12,953	10,191	0	8,863	0	0	100,000
1.3.4	Donaciones	0	0	0	0	0	0	0	0	0	0	0	0	0
	TOTAL	\$189,403,261	\$1,962,530	\$195,532,307	\$14,397	\$2,434,838	\$24,969,957	\$19,079,676	\$27,963,191	\$1,745,905	\$43,432,939	\$1,142,000	\$1,000	\$507,682,001

Luis Antonio Cobaleda Garay
 Luis Antonio Cobaleda Garay
 Rector

Alba Lucía Totena Rodríguez
 Alba Lucía Totena Rodríguez
 Contadora TP 45634-T

Elaboró: Alba Lucía Totena R.

ESTIMADO CLIENTE
 ESCUELA NORMAL SUPERIOR DEL QUINDIO
 CL 21 32 07 esquina BR Las Americas
 ARMENIA

005N001011
 Pag 1
 PERIODO
 1 AL 30 ABR 2020

OFICINA ARMENIA CENTRO
 CODIGO DE OFICINA 228

RESPALDA A TUS SERES QUERIDOS CON LA CUENTA DE AHORROS CUENTA CONMIGO, DIRIGIDA PARA JOVENES ENTRE 14 Y 24 AÑOS. NO GENERA CUOTA DE MANEJO, RETIROS GRATIS EN CAJEROS COLPATRIA Y PODRA SER UTILIZADA PARA PAGAR PASAJES EN TRANSMILENIO. SOLICITALA YA EN NUESTRAS OFICINAS

SALDO INVERSIONES

RESUMEN

SALDO CREDITOS

CUENTA CORRIENTE	333.625.284,18
CUENTA DE AHORROS	401,41

CONSOLIDADO CUENTAS CLIENTE COLPATRIA

INVERSIONES

CUENTA CORRIENTE	007461001089	SALDO ANTERIOR	DEPOSITOS Y OTROS CREDITOS	RETIROS Y OTROS DEBITOS	NUEVO SALDO
		68.497.155,55		6.694.051,20	61.803.104,35
CUENTA CORRIENTE	007461012703	SALDO ANTERIOR	DEPOSITOS Y OTROS CREDITOS	RETIROS Y OTROS DEBITOS	NUEVO SALDO
		227.971.467,14	14.396,73		227.985.863,87
CUENTA CORRIENTE	007461014377	SALDO ANTERIOR	DEPOSITOS Y OTROS CREDITOS	RETIROS Y OTROS DEBITOS	NUEVO SALDO
		43.961.541,86		125.225,90	43.836.315,96
CUENTA DE AHORROS	007462016967	SALDO ANTERIOR	DEPOSITOS Y OTROS CREDITOS	RETIROS Y OTROS DEBITOS	NUEVO SALDO
		401,40	0,01		401,41

Ponemos a tu disposición nuestros canales de atención para que realices tus solicitudes e inquietudes referentes a tus productos o servicios financieros. A través de nuestra página web www.scotiabankcolpatria.com podrás consultar los teléfonos de la Línea de Atención, botón Contáctanos / Línea personas, Red de oficinas a nivel nacional y Centros de Servicio al cliente.

Así mismo, pensando en tu comodidad te ofrecemos nuestro servicio de Chat accediendo a la ruta www.scotiabankcolpatria.com, opción "Contáctanos" botón "Chat Personas" o "Centro de Ayuda".

También cuentas con la Defensoría del Consumidor Financiero: Defensor Principal: José Guillermo Peña González, Defensor Suplente: Carlos Alfonso Cifuentes Meira. Avenida 19 No. 114 - 09 piso 2, Bogotá D.C. Horario de atención: Lunes a viernes de 8:00 a.m. a 5:00 p.m. (días hábiles). Teléfono: 213-1322 y 213-1370. Línea celular: 321 924 0479. Correo electrónico: defensoriasc@pgahogados.com o ingresa a www.scotiabankcolpatria.com.

ESTIMADO CLIENTE
ESCUELA NORMAL SUPERIOR DEL QUINDIO
CL 21 32 07 esquina BR Las Americas
ARMENIA

005N001011
Pag 4
PERIODO
1 AL 30 ABR 2020

OFICINA ARMENIA CENTRO
CODIGO DE OFICINA 228
CUENTA CORRIENTE
No 007461010703

RESUMEN CUENTA CORRIENTE

SALDO ANTERIOR	DEPOSITOS Y OTROS CREDITOS	RETIROS Y OTROS DEBITOS	NUEVO SALDO
227.971.467,14	14.396,73		227.985.863,87

DETALLE DE CUENTA

FECHA	OFICINA	No DOCUM	DESCRIPCION	MONTO	SALDO
1/04/2020	ARMENIA CENT		PAGO DE INTERES GENERADO	479,87	227.971.947,01
2/04/2020	ARMENIA CENT		PAGO DE INTERES GENERADO	479,88	227.972.426,89
3/04/2020	ARMENIA CENT		PAGO DE INTERES GENERADO	479,88	227.972.906,77
6/04/2020	ARMENIA CENT		PAGO DE INTERES GENERADO	1.439,64	227.974.346,41
7/04/2020	ARMENIA CENT		PAGO DE INTERES GENERADO	479,88	227.974.826,29
8/04/2020	ARMENIA CENT		PAGO DE INTERES GENERADO	479,88	227.975.306,17
13/04/2020	ARMENIA CENT		PAGO DE INTERES GENERADO	2.399,44	227.977.705,61
14/04/2020	ARMENIA CENT		PAGO DE INTERES GENERADO	479,89	227.978.185,50
15/04/2020	ARMENIA CENT		PAGO DE INTERES GENERADO	479,89	227.978.665,39
16/04/2020	ARMENIA CENT		PAGO DE INTERES GENERADO	479,89	227.979.145,28
17/04/2020	ARMENIA CENT		PAGO DE INTERES GENERADO	479,89	227.979.625,17
20/04/2020	ARMENIA CENT		PAGO DE INTERES GENERADO	1.439,69	227.981.064,86
21/04/2020	ARMENIA CENT		PAGO DE INTERES GENERADO	479,90	227.981.544,76
22/04/2020	ARMENIA CENT		PAGO DE INTERES GENERADO	479,90	227.982.024,66
23/04/2020	ARMENIA CENT		PAGO DE INTERES GENERADO	479,90	227.982.504,56
24/04/2020	ARMENIA CENT		PAGO DE INTERES GENERADO	479,90	227.982.984,46
27/04/2020	ARMENIA CENT		PAGO DE INTERES GENERADO	1.439,71	227.984.424,17
28/04/2020	ARMENIA CENT		PAGO DE INTERES GENERADO	479,90	227.984.904,07
29/04/2020	ARMENIA CENT		PAGO DE INTERES GENERADO	479,90	227.985.383,97
30/04/2020	ARMENIA CENT		PAGO DE INTERES GENERADO	479,90	227.985.863,87

¡Ponemos a tu disposición nuestros canales de atención para que realices tus solicitudes e inquietudes referentes a tus productos o servicios financieros. A través de nuestra página web www.scotiabankcolpatria.com podrás consultar los teléfonos de la Línea de Atención, botón Contáctanos / Línea personas, Red de oficinas a nivel nacional y Centros de Servicio al cliente.

Así mismo, pensando en tu comodidad te ofrecemos nuestro servicio de Chat accediendo a la ruta www.scotiabankcolpatria.com, opción "Contáctanos" botón "Chat Personas" o "Centro de Ayuda".

También cuentas con la Defensoría del Consumidor Financiero: Defensor Principal: José Guillermo Peña González, Defensor Suplente: Carlos Alfonso Cifuentes Neira. Avenida 19 No. 114 - 09 piso 2, Bogotá D.C. Horario de atención: Lunes a viernes de 9:00 a.m. a 5:00 p.m. (días hábiles). Teléfono: 213-1322 y 213-1370. Línea celular: 321 924 0479. Correo electrónico: defensoriasc@pgabogados.com o ingresa a www.scotiabankcolpatria.com.

ESTIMADO CLIENTE
ESCUELA NORMAL SUPERIOR DEL QUINDIO
CL 21 32 07 esquina BR Las Americas
ARMENIA

005N001011
Pag 6
PERIODO
1 AL 30 ABR 2020

OFICINA ARMENIA CENTRO
CODIGO DE OFICINA 228
CUENTA DE AHORROS
No 007462016967

RESUMEN CUENTA AHORROS

SALDO ANTERIOR	DEPOSITOS Y OTROS CREDITOS	RETIROS Y OTROS DEBITOS	NUEVO SALDO
401,40	0,01		401,41

DETALLE DE CUENTA

FECHA	OFICINA	No DOCUM	DESCRIPCION	MONTO	SALDO
30/04/2020	ARMENIA CENT		PAGO DE INTERES GENERADO	0,01	401,41

Ponemos a tu disposición nuestros canales de atención para que realices tus solicitudes e inquietudes referentes a los productos o servicios financieros. A través de nuestra página web www.scotiabankcolpatria.com podrás consultar los teléfonos de la Línea de Atención, botón Contáctanos / Línea personas, Red de oficinas a nivel nacional y Centros de Servicio al cliente.

Así mismo, pensando en tu comodidad te ofrecemos nuestro servicio de Chat accediendo a la ruta www.scotiabankcolpatria.com, opción "Contáctanos" botón "Chat Personas" o "Centro de Ayuda".

También cuentas con la Defensoría del Consumidor Financiero: Defensor Principal: José Guillermo Peña González, Defensor Suplente: Carlos Alfonso Cifuentes Neira. Avenida 19 No. 114 - 09 piso 2, Bogotá D.C. Horario de atención: Lunes a viernes de 8:00 a.m. a 5:00 p.m. (días hábiles). Teléfono: 213-1322 y 213-1370. Línea celular: 321 924 0479. Correo electrónico: defensoriasc@pgabogados.com o ingresa a www.scotiabankcolpatria.com.