



Libertad y Orden

## ESCUELA NORMAL SUPERIOR DEL QUINDIO

APROBADA POR RESOLUCIÓN 3298 DE OCTUBRE 16 DE 2012  
EXPEDIDA POR LA SECRETARÍA DE EDUCACIÓN MUNICIPAL DE ARMENIA, QUINDIO  
AUTORIZADA PARA EL FUNCIONAMIENTO DEL PROGRAMA DE FORMACION COMPLEMENTARIA SEGÚN  
RESOLUCION 9196 DE AGOSTO 28 DE 2012 EXPEDIDA POR EL MINISTERIO DE EDUCACION NACIONAL



26/05/2021

Armenia, mayo 26 del 2021

Doctora  
**JULIETA GÓMEZ DE CORTÉS**  
Secretaria de Educación Municipal

Cordial Saludo.

Adjunto al presente me permito enviar los Informes Contables y Financieros, correspondientes al mes de abril de 2021, de la **INSTITUCION ESCUELA NORMAL SUPERIOR**, conforme a lo requerido en la circular 0015 de enero 12 de 2016.

1. Oficio Remisorio
2. Auxiliar libro de bancos
3. Balance de Prueba
4. Conciliación bancaria
5. Estados financieros
6. Ejecución presupuestal de Ingresos
7. Ejecución presupuestal de Gastos
8. PAC de Ingresos
9. PAC de Egresos
9. Arqueo de caja
10. Extractos de las cuentas bancarias
11. Relación pagos realizados en el mes donde se discriminan los descuentos realizados
12. Fotocopia del libro de cheques (No aplica)
13. Modificaciones presupuestales realizadas en el mes (No aplica)

Agradezco su valiosa colaboración.

Cordialmente,

**LUIS ANTONIO COBALEDA GARAY**  
Rector

Elaboró: Luisa Fda.




## ESCUELA NORMAL SUPERIOR DEL QUINDIO

NIT: 890.002.054-6

Auxiliar por cuenta

DESDE 1 DE ABRIL DE 2021 HASTA 30 DE ABRIL DE 2021

Fecha	Comprobante	Nro	Detalle	Referencia	Débito	Crédito	Saldo
	<b>11100503</b>		<b>BCO COLPATRIA R.P-PFC 7461001089</b>				<b>31.364.484</b>
2021/04/08	COEGR	49	POSITIVA COMPAÑIA DE SEGUROS		0	585.600	30.778.884
2021/04/15	COEGR	50	CLARO		0	214.200	30.564.684
2021/04/21	COEGR	52	CAMILO ANDRES PEREZ GOYES		0	1.790.100	28.774.584
2021/04/21	COEGR	53	GLORIA MARIN MONTEALEGRE		0	1.229.600	27.544.984
2021/04/21	COEGR	55	HEDINSON EFRAIN PEREZ PARRA		0	348.900	27.196.084
2021/04/27	COEGR	64	HOSPITAL DEPARTAMENTAL SAN JUAN DE DIOS		0	71.500	27.124.584
2021/04/27	COEGR	65	TESORERÍA DE RENTAS MUNICIPALES		0	71.500	27.053.084
2021/04/27	COEGR	66	TESORERÍA DE RENTAS MUNICIPALES		0	35.700	27.017.384
2021/04/27	COEGR	67	HOSPITAL DEPARTAMENTAL SAN JUAN DE DIOS		0	8.100	27.009.284
2021/04/27	COEGR	68	GOBERNACION DEL QUINDIO		0	8.100	27.001.184
2021/04/27	COEGR	69	TESORERÍA DE RENTAS MUNICIPALES		0	9.500	26.991.684
2021/04/28	CCONS	7	BCO COLPATRIA R.P-PFC 7461001089	11100503	90.000	0	27.081.684
2021/04/30	COMNB	23	Nota Bancaria		320.000	0	27.401.684
2021/04/30	COMNB	24	Nota Bancaria		0	24.168	27.377.516
			<b>Totales</b>		<b>410.000</b>	<b>4.396.968</b>	<b>27.377.516</b>
	<b>11100504</b>		<b>BCO COLPATRIA TR GRATUIDAD 7461010703</b>				<b>325.424.244</b>
2021/04/21	COEGR	54	TOTENA RODRIGUEZ ALBA LUCIA		0	1.099.600	324.324.644
2021/04/21	COEGR	57	CACHARRERIA MACROCENTRO YA SAS		0	971.600	323.353.044
2021/04/21	COEGR	59	ALFOMBRANDO DISTRIBUCIONES Y SERVICIOS / CESAR YOV.		0	816.950	322.536.094
2021/04/21	COEGR	60	ALFOMBRANDO DISTRIBUCIONES Y SERVICIOS / CESAR YOV.		0	5.528.700	317.007.394
2021/04/21	COEGR	61	ISABEL CRISTINA ACOSTA NOGALES		0	1.182.100	315.825.294
2021/04/21	COEGR	62	JESUS DAVID LARA PUENTES		0	3.015.600	312.809.694
2021/04/21	COEGR	63	CLARO		0	1.048.598	311.761.096
2021/04/27	COEGR	64	HOSPITAL DEPARTAMENTAL SAN JUAN DE DIOS		0	262.300	311.498.796
2021/04/27	COEGR	65	TESORERÍA DE RENTAS MUNICIPALES		0	261.600	311.237.196
2021/04/27	COEGR	66	TESORERÍA DE RENTAS MUNICIPALES		0	131.300	311.105.896
2021/04/27	COEGR	67	HOSPITAL DEPARTAMENTAL SAN JUAN DE DIOS		0	16.200	311.089.696
2021/04/27	COEGR	68	GOBERNACION DEL QUINDIO		0	16.200	311.073.496
2021/04/27	COEGR	69	TESORERÍA DE RENTAS MUNICIPALES		0	32.400	311.041.096
2021/04/27	CTRAN	8	TRASLADO DE LA CUENTA GRATUIDAD A LA CUENTA PAGAD		0	346.000	310.695.096
2021/04/27	COEGR	70	MUNICIPIO DE ARMENIA		0	18.000	310.677.096
2021/04/30	COMNB	25	Nota Bancaria		9.926	0	310.687.022
			<b>Totales</b>		<b>9.926</b>	<b>14.747.148</b>	<b>310.687.022</b>
	<b>11100506</b>		<b>BCO COLPATRIA COBERTURA 7461014377</b>				<b>53.783.559</b>
2021/04/15	COEGR	51	CLARO		0	292.671	53.490.888
2021/04/21	COEGR	56	ALFONSO ILIAN LOPEZ HENAO		0	966.800	52.524.088
2021/04/21	COEGR	58	SEGURIDAD ATLAS LTDA		0	128.630	52.395.458
2021/04/27	COEGR	64	HOSPITAL DEPARTAMENTAL SAN JUAN DE DIOS		0	24.100	52.371.358
2021/04/27	COEGR	65	TESORERÍA DE RENTAS MUNICIPALES		0	24.100	52.347.258
2021/04/27	COEGR	66	TESORERÍA DE RENTAS MUNICIPALES		0	12.400	52.334.858
2021/04/27	COEGR	67	HOSPITAL DEPARTAMENTAL SAN JUAN DE DIOS		0	5.400	52.329.458
2021/04/27	COEGR	68	GOBERNACION DEL QUINDIO		0	5.400	52.324.058
2021/04/27	CTRAN	7	TRASLADO DE LA CUENTA COBERTURA A LA CUENTA PAGAD		0	43.000	52.281.058
2021/04/30	COMNB	26	Nota Bancaria		0	6.011	52.275.047
			<b>Totales</b>		<b>0</b>	<b>1.508.512</b>	<b>52.275.047</b>
	<b>11100601</b>		<b>Cuenta pagadora Colpatría</b>				<b>10.570</b>
2021/04/27	CTRAN	7	TRASLADO DE LA CUENTA COBERTURA A LA CUENTA PAGAD		43.000	0	53.570
2021/04/27	CTRAN	8	TRASLADO DE LA CUENTA GRATUIDAD A LA CUENTA PAGAD		346.000	0	399.570
2021/04/27	COEGR	71	DIAN Y/O BANCO POPULAR		0	43.000	356.570
2021/04/27	COEGR	71	DIAN Y/O BANCO POPULAR		0	346.000	10.570
			<b>Totales</b>		<b>389.000</b>	<b>389.000</b>	<b>10.570</b>

  
LUIS ANTONIO COBALEDA



## ESCUELA NORMAL SUPERIOR DEL QUINDIO

NIT: 890.002.054-6

Balance de Prueba

DE 2021-4-1 HASTA 2021-4-30

Código	Nombre	Saldo Anterior	Débito	Crédito	Saldo Actual
1	ACTIVOS	612.522.212	914.826	30.229.170	583.207.868
11	EFFECTIVO Y EQUIVALENTES AL EFFECTIVO	410.582.857	898.926	21.131.628	390.350.155
1105	CAJA	0	90.000	90.000	0
110501	Caja principal	0	90.000	90.000	0
11050101	Caja principal	0	90.000	90.000	0
1110	DEPÓSITOS EN INSTITUCIONES FINANCIERAS	410.582.857	808.926	21.041.628	390.350.155
111005	Cuenta Corriente Bancaria	410.572.287	419.926	20.652.628	390.339.585
11100503	BCO COLPATRIA R.P-PFC 7461001089	31.364.484	410.000	4.396.968	27.377.516
11100504	BCO COLPATRIA TR GRATUIDAD 7461010703	325.424.244	9.926	14.747.148	310.687.022
11100506	BCO COLPATRIA COBERTURA 7461014377	53.783.559	0	1.508.512	52.275.047
111006	Cuenta de ahorros	10.570	389.000	389.000	10.570
11100601	Cuenta pagadora Colpatria	10.570	389.000	389.000	10.570
13	CUENTAS POR COBRAR	825.400	15.900	0	841.300
1384	OTRAS CUENTAS POR COBRAR	825.400	15.900	0	841.300
138490	Otras Cuentas por cobrar	825.400	15.900	0	841.300
13849001	Impuestos no descontados	825.400	15.900	0	841.300
16	PROPIEDADES PLANTA Y EQUIPO	201.113.955	0	9.097.542	192.016.413
1655	MAQUINARIA Y EQUIPO	116.539.008	0	0	116.539.008
165501	Equipo de Construccion	3.777.114	0	0	3.777.114
16550101	Equipo de Construccion	3.777.114	0	0	3.777.114
165505	Equipo de Musica	5.613.279	0	0	5.613.279
16550501	Equipo de Musica	5.613.279	0	0	5.613.279
165506	Equipo de Recreacion y Deporte	1.456.150	0	0	1.456.150
16550601	Equipo de Recreacion y Deporte	1.456.150	0	0	1.456.150
165511	Herramientas y Accesorios	250.000	0	0	250.000
16551101	Herramientas y Accesorios	250.000	0	0	250.000
165522	Equipo de Ayuda Audiovisual	95.022.465	0	0	95.022.465
16552201	Equipo de Ayuda Audiovisual	95.022.465	0	0	95.022.465
165590	Otra Maquinaria y Equipo	10.420.000	0	0	10.420.000
16559001	Otra Maquinaria y Equipo	10.420.000	0	0	10.420.000
1660	EQUIPO MEDICO Y CIENTIFICO	22.973.207	0	0	22.973.207
166002	Equipo de Laboratorio	22.171.002	0	0	22.171.002
16600201	Equipo de Laboratorio	22.171.002	0	0	22.171.002
166090	Otro Equipo Medico y Cientifico	802.205	0	0	802.205
16609001	Otro Equipo Medico y Cientifico	802.205	0	0	802.205
1665	MUEBLES ENSERES Y EQUIPO DE OFICINA	147.191.353	0	0	147.191.353
166501	Muebles Enseres y Equipo de Oficina	123.065.436	0	0	123.065.436
16650101	Muebles Enseres y Equipo de Oficina	123.065.436	0	0	123.065.436
166502	Equipo y Maquina de Oficina	23.065.917	0	0	23.065.917
16650201	Equipo y Maquina de Oficina	23.065.917	0	0	23.065.917
166590	Otros muebles enseres y equipo de oficina	1.060.000	0	0	1.060.000
16659001	Otros muebles enseres y equipo de oficina	1.060.000	0	0	1.060.000
1670	EQUIPO DE COMUNICACION Y COMPUTACION	510.539.871	0	0	510.539.871
167001	Equipo de Comunicacion	249.838.733	0	0	249.838.733
16700101	Equipo de Comunicacion	249.838.733	0	0	249.838.733
167002	Equipo de Computacion	260.701.138	0	0	260.701.138
16700201	Equipo de Computacion	260.701.138	0	0	260.701.138
1675	EQUIPO DE TRANSPORTE TRACCION Y ELEVACION	4.725.654	0	0	4.725.654
167502	Terrestre	4.725.654	0	0	4.725.654
16750201	Terrestre	4.725.654	0	0	4.725.654
1681	BIENES DE ARTE Y CULTURA	3.327.730	0	0	3.327.730
168106	Elementos musicales	3.327.730	0	0	3.327.730
16810601	Elementos musicales	3.327.730	0	0	3.327.730
1685	DEPRECIACION ACUMULADA	-604.182.868	0	9.097.542	-613.280.410
168504	Maquinaria y Equipo	-59.673.737	0	1.894.665	-61.568.402
16850401	Maquinaria y Equipo	-59.673.737	0	1.894.665	-61.568.402
168505	Equipo Medico y Cientifico	-21.741.674	0	0	-21.741.674
16850501	Equipo Medico y Cientifico	-21.741.674	0	0	-21.741.674
168506	Muebles Enseres y Equipo de Oficina	-93.532.615	0	848.195	-94.380.810
16850601	Muebles Enseres y Equipo de Oficina	-93.532.615	0	848.195	-94.380.810
168507	Equipos de Comunicacion y Computacion	-422.082.503	0	6.293.247	-428.375.750
16850701	Equipos de Comunicacion y Computacion	-422.082.503	0	6.293.247	-428.375.750
168508	Equipo de transporte traccion y elevacion	-4.725.654	0	0	-4.725.654



## ESCUELA NORMAL SUPERIOR DEL QUINDIO

NIT: 890.002.054-6

Balance de Prueba

DE 2021-4-1 HASTA 2021-4-30

Código	Nombre	Saldo Anterior	Débito	Crédito	Saldo Actual
16850801	Equipo de transporte traccion y elevacion	-4.725.654	0	0	-4.725.654
168512	Bienes de arte y cultura	-2.426.684	0	61.435	-2.488.119
16851201	Bienes de arte y cultura	-2.426.684	0	61.435	-2.488.119
19	OTROS ACTIVOS	0	0	0	0
1970	INTANGIBLES	4.400.000	0	0	4.400.000
197008	Software	4.400.000	0	0	4.400.000
19700801	Software	4.400.000	0	0	4.400.000
1975	AMORTIZACION ACUMULADA DE ACTIVOS INTANGIBLES	-4.400.000	0	0	-4.400.000
197508	Sofwares	-4.400.000	0	0	-4.400.000
19750801	Softwares	-4.400.000	0	0	-4.400.000
2	PASIVOS	937.930	20.622.449	20.622.449	937.930
24	CUENTAS POR PAGAR	937.930	20.622.449	20.622.449	937.930
2401	ADQUISICION DE BIENES Y SERVICIOS NACIONALES	0	19.219.649	19.219.649	0
240101	Bienes y servicios	0	19.219.649	19.219.649	0
24010101	Bienes y Servicios	0	19.219.649	19.219.649	0
2407	RECURSOS A FAVOR DE TERCEROS	872.300	971.900	971.900	872.300
240703	Impuestos	0	18.000	18.000	0
24070301	Tasa pro deporte y Recreacion	0	18.000	18.000	0
240722	Estampillas	872.300	953.900	953.900	872.300
24072202	Estampillas Pro HOSPITAL	131.600	357.900	357.900	131.600
24072203	Estampillas Pro CULTURA	0	179.400	179.400	0
24072204	Estampillas Para el Bienestar del Adulto Mayor	740.700	357.200	357.200	740.700
24072209	Estampilla pro dllo recibidos a satisfaccion	0	29.700	29.700	0
24072210	Estampilla pro hospital recibidos a satisfacci3n	0	29.700	29.700	0
2436	RETENCI3N EN LA FUENTE E IMPUESTO DE TIMBRE	65.630	430.900	430.900	65.630
243603	Honorarios	0	130.000	130.000	0
24360301	Honorarios	0	130.000	130.000	0
243606	arrendamientos	0	43.000	43.000	0
24360601	arrendamientos	0	43.000	43.000	0
243608	Compras	0	143.000	143.000	0
24360801	Compras	0	143.000	143.000	0
243625	Impuesto a las ventas retenido por consignar	0	73.000	73.000	0
24362501	Impuesto a las ventas retenido por consignar	0	73.000	73.000	0
243627	Retenci3n de impuesto de industria y comercio por	65.630	41.900	41.900	65.630
24362701	Retenci3n de impuesto de industria y comercio por	65.630	41.900	41.900	65.630
3	PATRIMONIO	489.326.825	0	0	489.326.825
31	HACIENDA P3BLICA	489.326.825	0	0	489.326.825
3105	CAPITAL FISCAL	139.578.073	0	0	139.578.073
310506	Capital Fiscal	139.578.073	0	0	139.578.073
31050601	Capital Fiscal Municipio	139.578.073	0	0	139.578.073
3109	Resultados de ejercicios anteriores	349.748.752	0	0	349.748.752
310901	Utilidades o excedentes acumulados	479.269.152	0	0	479.269.152
31090101	Utilidades o excedentes acumulados	55.226.763	0	0	55.226.763
31090102	IPT al nuevo marco de regulacion (Propiedad planta y equip	424.042.389	0	0	424.042.389
310902	Perdidas o deficits acumulados	-129.520.400	0	0	-129.520.400
31090201	Perdidas o deficits acumulados	-129.520.400	0	0	-129.520.400
4	INGRESOS	215.945.019	0	419.926	216.364.945
44	TRANSFERENCIAS Y SUBVENCIONES	203.901.306	0	0	203.901.306
4408	SISTEMA GENERAL DE PARTICIPACIONES	195.213.380	0	0	195.213.380
440818	Participaci3n para educaci3n	195.213.380	0	0	195.213.380
44081801	Transferencias Municipales	7.587.000	0	0	7.587.000
44081803	Transferencias Nacionales	187.626.380	0	0	187.626.380
4428	OTRAS TRANSFERENCIAS	8.687.926	0	0	8.687.926
442808	Donaciones	8.687.926	0	0	8.687.926
44280801	Donaciones	8.687.926	0	0	8.687.926
48	OTROS INGRESOS	12.043.713	0	419.926	12.463.639
4802	FINANCIEROS	42.713	0	9.926	52.639
480201	Intereses sobre depositos en instituciones financieras	42.713	0	9.926	52.639
48020101	Intereses sobre depositos en instituciones financieras	42.713	0	9.926	52.639
4808	INGRESOS DIVERSOS	12.001.000	0	410.000	12.411.000
480890	Otros Ingresos Diversos	12.001.000	0	410.000	12.411.000
48089001	Certificados y constancias	594.000	0	90.000	684.000
48089008	Formacion Complementaria Escuelas Normales Superiiores	11.407.000	0	320.000	11.727.000



## ESCUELA NORMAL SUPERIOR DEL QUINDIO

NIT: 890.002.054-6

Balance de Prueba

DE 2021-4-1 HASTA 2021-4-30

Código	Nombre	Saldo Anterior	Débito	Crédito	Saldo Actual
5	GASTOS	93.687.562	29.734.270	0	123.421.832
51	GASTOS DE ADMINISTRACION Y OPERACIÓN	55.664.250	20.635.695	0	76.299.945
5111	GENERALES	55.544.315	20.606.249	0	76.150.564
511106	Estudios y proyectos	39.043.220	7.288.600	0	46.331.820
51110610	Proyecto Orientación escolar	0	1.250.000	0	1.250.000
51110621	Proyecto PFC	5.768.000	2.858.600	0	8.626.600
51110625	Proyectos ambientes en el aprendizaje	14.696.500	0	0	14.696.500
51110626	Proyecto acciones de mejoramiento a la gestión escolar y ac	2.280.000	3.180.000	0	5.460.000
51110627	Dotación institucional de infraestructura educativa	16.298.720	0	0	16.298.720
511114	Materiales y suministros	6.920.737	7.952.650	0	14.873.387
51111401	Materiales y Suministros	6.920.737	7.952.650	0	14.873.387
511115	Mantenimiento	281.660	140.830	0	422.490
51111501	Mantenimiento	281.660	140.830	0	422.490
511117	Servicios públicos	1.155.698	1.555.469	0	2.711.167
51111701	Servicios públicos	1.155.698	1.555.469	0	2.711.167
511118	Arrendamiento	1.643.000	1.068.700	0	2.711.700
51111801	Arrendamiento operativo	1.643.000	1.068.700	0	2.711.700
511179	Honorarios	6.500.000	2.600.000	0	9.100.000
51117901	Honorarios	6.500.000	2.600.000	0	9.100.000
5120	IMPUESTOS, CONTRIBUCIONES Y TASAS	119.935	29.446	0	149.381
512024	Gravamen a los movimientos financieros	119.935	29.446	0	149.381
51202401	Gravamen a los movimientos financieros	119.935	29.446	0	149.381
53	DETERIORO, DEPRECIACIONES, AMORTIZACIONES Y PROVISIC	37.932.415	9.097.542	0	47.029.957
5360	DEPRECIACIÓN DE PROPIEDADES PLANTA Y EQUIPO	37.932.415	9.097.542	0	47.029.957
536004	Maquinaria y equipo	8.263.755	1.894.665	0	10.158.420
53600401	Maquinaria y equipo	8.263.755	1.894.665	0	10.158.420
536006	Muebles Enseres y equipo de oficina	4.160.444	848.195	0	5.008.639
53600601	Muebles Enseres y equipo de oficina	4.160.444	848.195	0	5.008.639
536007	Equipo de comunicación y computación	25.323.911	6.293.247	0	31.617.158
53600701	Equipo de comunicación y computación	25.323.911	6.293.247	0	31.617.158
536012	Bienes de Arte y cultura	184.305	61.435	0	245.740
53601201	Bienes de Arte y cultura	184.305	61.435	0	245.740
58	OTROS GASTOS	90.897	1.033	0	91.930
5802	COMISIONES	90.897	733	0	91.630
580240	Comisiones servicios financieros	90.897	733	0	91.630
58024001	Comisiones servicios financieros	90.897	733	0	91.630
5890	GASTOS DIVERSOS	0	300	0	300
589090	Otros Gastos diversos	0	300	0	300
58909001	Otros Gastos diversos	0	300	0	300
		<b>Sumas Iguales</b>	<b>51.271.545</b>	<b>51.271.545</b>	

LUIS ANTONIO COBALEDA GARAY RECTOR

ALBA LUCIA TOTENA RODRIGUEZ  
CONTADORA TP 45634-T



INSTITUCION EDUCATIVA  
 NIT  
 MUNICIPIO  
 DEPARTAMENTO

ESCUELA NORMAL SUPERIOR  
 890.002.054-6  
 ARMENIA  
 QUINDIO

**CONCILIACION BANCARIA DETALLADA**

Cuenta Ahorro \_\_\_\_\_ Cuenta Corriente  X   
 Recursos: R. propios PFC  
 No. Cuenta Bancaria **7461001089**  
 Periodo de la conciliacion Bancaria 01 al 30 de abril de 2021

Banco **Colpatría**

Saldo según Libros \$:	<b>\$27.377.516</b>	
(+) Transferencias rechazadas o traslados pendientes de realizar en el banco		\$0
(+) Ingresos PFC pendientes de contabilizar \$:		\$0
(-) Notas debito pendientes de contabilizar ( gastos financieros) \$:		\$0
(-) Impuesto 4 x Mil del mes \$:		\$0
(+) Traslado pendiente de hacer la banca virtual		\$0
<b>Saldo según Extractos Bancarios \$:</b>		<b>\$27.377.516</b>
SUMAS IGUALES	<b>\$27.377.516</b>	<b>\$27.377.516</b>

RELACION TRANSFERENCIAS RECHAZADAS O PENDIENTES DE REALIZAR BANCA VIRTUAL				
TRANSFERENCIA	BENEFICIARIO	CE	FECHA TRASNFERENCIA	POR VALOR DE:
<b>TOTAL</b>				<b>\$0</b>

*Alba Lucía Totena R.*  
 ALBA LUCIA TOTENA R.  
 CONTADORA TP 45634-T  
 Elaboró

LUISA FERNANDA RAMIREZ PARDO  
 Auxiliar Administrativa  
 Revisó

*Luis Antonio Cobaleda Garay*  
 LUIS ANTONIO COBALEDA GARAY  
 RECTOR  
 Aprobó



INSTITUCION EDUCATIVA  
NIT  
MUNICIPIO  
DEPARTAMENTO

ESCUELA NORMAL SUPERIOR  
890.002.054-6  
ARMENIA  
QUINDIO

CONCILIACION BANCARIA DETALLADA

Cuenta Ahorro \_\_\_\_\_

Cuenta Corriente X \_\_\_\_\_

Recursos:

Transferencias-Gratuidad

No. Cuenta Bancaria

**746101070-3**

Banco

**Colpatria**

Bancaria

01 al 30 de abril de 2021

Saldo según Libros \$:	<b>\$310.687.022</b>
(+) Traserencias rechazadas o en trámite en el banco\$:	\$1.066.598
(+) Rendimientos Financieros del mes \$:	\$0
(-) Notas debito pendientes de contabilizar \$:	\$0
(-) Impuesto 4 x Mil del mes \$:	\$0
(-) Traslado pendiente de hacer en la banca virtual	\$0
<b>Saldo según Extractos Bancarios \$:</b>	<b>\$311.753.620</b>
SUMAS IGUALES	<b>\$311.753.620</b> <b>\$311.753.620</b>

RELACION TRANSFERENCIAS RECHAZADAS O PENDIENTES DE REALIZAR BANCA VIRTUAL				
TRANSFERENCIA	BENEFICIARIO	CE	FECHA TRASNFERENCIA	POR VALOR DE:
PROCESO	CLARO	63	2021/04/21	\$1.048.598
PROCESO	MUNICIPIO DE ARMENIA	70	2021/04/27	\$18.000
<b>TOTAL</b>				<b>\$1.066.598</b>

*Alba Lucía Totena R.*

ALBA LUCIA TOTENA R.  
CONTADORA TP 45634-T  
Elaboró

LUISA FERNANDA RAMIREZ PARDO  
Auxiliar Administrativa  
Revisó

*Luis Antonio Cobaleda Garay*

LUIS ANTONIO COBALEDA GARAY  
RECTOR  
Aprobó



INSTITUCION EDUCATIVA  
NIT  
MUNICIPIO  
DEPARTAMENTO

ESCUELA NORMAL SUPERIOR  
890.002.054-6  
ARMENIA  
QUINDIO

CONCILIACION BANCARIA DETALLADA

Cuenta Ahorro \_\_\_\_\_

Cuenta Corriente \_\_\_X\_\_\_

Recursos:

Cobertura nueva

No. Cuenta Bancaria

7461014377

Banco

Colpatría

Bancaria

01 al 30 de abril de 2021

Saldo según Libros \$:	\$ 52.275.047
(+) Transferencias rechazadas o Transferencia pendiente de hacer en el banco estampilla pro hospital cobertura	\$ -
(+) Transferencia pendiente de hacer en el banco \$:	\$ -
(+) Traslado bancario pendiente de realizar en el banco \$:	\$ -
(-) Impuesto 4 x Mil del mes \$:	\$ -
<b>Saldo según Extractos Bancarios \$:</b>	<b>\$ 52.275.047</b>
SUMAS IGUALES	<b>\$ 52.275.047 \$ 52.275.047</b>

RELACION TRANSFERENCIAS RECHAZADAS O PENDIENTES DE REALIZAR BANCA VIRTUAL

TRANSFERENCIA	BENEFICIARIO	CE	FECHA TRASNFERENCIA	POR VALOR DE:
<b>TOTAL</b>				<b>\$0</b>

*Alba Lucía Totena R.*

ALBA LUCIA TOTENA R.  
CONTADORA TP 45634-T  
Elaboró

LUISA FERNANDA RAMIREZ PARDO  
Auxiliar Administrativa  
Revisó

*Luis Antonio Cobaleda Garay*

LUIS ANTONIO COBALEDA GARAY  
RECTOR  
Aprobó





INSTITUCION EDUCATIVA  
NIT  
MUNICIPIO  
DEPARTAMENTO

ESCUELA NORMAL SUPERIOR  
890.002.054-6  
ARMENIA  
QUINDIO

CONCILIACION BANCARIA DETALLADA

Cuenta Ahorro  X

Cuenta Corriente \_\_\_\_\_

Recursos:

Cuenta de ahorro Pagadora

No. Cuenta Bancaria Bancaria

7462016967

Banco

Colpatria

01 al 30 de abril de 2021

Saldo según Libros \$:	\$	10.570	
(+) Transferencias rechazadas o pendientes de realizar en la banca virtual \$:	\$	-	
(+) Rendimientos Financieros del mes \$:	\$	5	
(-) Traslado bancario pendiente de realizar en el banco \$:	\$	-	
(-) Ajuste al peso \$:	\$	298	
<b>Saldo según Extractos Bancarios \$:</b>	<b>\$</b>	<b>10.277</b>	
<b>SUMAS IGUALES</b>	<b>\$</b>	<b>10.277</b>	<b>\$ 10.277</b>

RELACION TRANSFERENCIAS RECHAZADAS O PENDIENTES DE REALIZAR BANCA VIRTUAL

TRANSFERENCIA	BENEFICIARIO	CE	FECHA TRASNFERENCIA	POR VALOR DE:
<b>TOTAL</b>				<b>\$0</b>

*Alba Lucía Totena R.*

ALBA LUCIA TOTENA R.  
CONTADORA TP 45634-T  
Elaboró

*Luisa Fernanda Ramirez Pardo*

LUISA FERNANDA RAMIREZ PARDO  
Auxiliar Administrativa  
Revisó

*Luis Antonio Cobaleda Garay*

LUIS ANTONIO COBALEDA GARAY  
RECTOR  
Aprobó



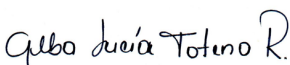
ESCUELA NORMAL SUPERIOR DEL QUINDIO  
NIT: 890.002.054-6

ESTADO DE RESULTADOS

A 30 de Abril  
2021

<b>44</b>	<b>TRANSFERENCIAS Y SUBVENCIONES</b>	
<b>4408</b>	<b>SISTEMA GENERAL DE PARTICIPACIONES</b>	
44081801	Transferencias Municipales	7.587.000
44081803	Transferencias Nacionales	187.626.380
<b>4408</b>	<b>SISTEMA GENERAL DE PARTICIPACIONES</b>	<b>195.213.380</b>
<b>4428</b>	<b>OTRAS TRANSFERENCIAS</b>	
44280801	Donaciones	8.687.926
<b>4428</b>	<b>OTRAS TRANSFERENCIAS</b>	<b>8.687.926</b>
<b>44</b>	<b>TRANSFERENCIAS Y SUBVENCIONES</b>	<b>203.901.306</b>
<b>48</b>	<b>OTROS INGRESOS</b>	
<b>4802</b>	<b>FINANCIEROS</b>	
48020101	Intereses sobre depositos en instituciones financieras	52.639
<b>4802</b>	<b>FINANCIEROS</b>	<b>52.639</b>
<b>4808</b>	<b>INGRESOS DIVERSOS</b>	
48089001	Certificados y constancias	684.000
48089008	Formacion Complementaria Escuelas Normales Sur	11.727.000
<b>4808</b>	<b>INGRESOS DIVERSOS</b>	<b>12.411.000</b>
<b>48</b>	<b>OTROS INGRESOS</b>	<b>12.463.639</b>
<b>51</b>	<b>GASTOS DE ADMINISTRACION Y OPERACIÓN</b>	
<b>5111</b>	<b>GENERALES</b>	
51110610	Proyecto Orientación escolar	1.250.000
51110621	Proyecto PFC	8.626.600
51110625	Proyectos ambientes en el aprendizaje	14.696.500
51110626	Proyecto acciones de mejoramiento a la gestión escoc	5.460.000
51110627	Dotación institucional de infraestructura educativa	16.298.720
51111401	Materiales y Suministros	14.873.387
51111501	Mantenimiento	422.490
51111701	Servicios públicos	2.711.167
51111801	Arrendamiento operativo	2.711.700
51117901	Honorarios	9.100.000
<b>5111</b>	<b>GENERALES</b>	<b>76.150.564</b>
<b>5120</b>	<b>IMPUESTOS, CONTRIBUCIONES Y TASAS</b>	
51202401	Gravamen a los movimientos financieros	149.381
<b>5120</b>	<b>IMPUESTOS, CONTRIBUCIONES Y TASAS</b>	<b>149.381</b>
<b>51</b>	<b>GASTOS DE ADMINISTRACION Y OPERACIÓN</b>	<b>76.299.945</b>
<b>53</b>	<b>DETERIORO, DEPRECIACIONES, AMORTIZACIONES Y PROVISIONES</b>	
<b>5360</b>	<b>DEPRECIACIÓN DE PROPIEDADES PLANTA Y EQUIPO</b>	
53600401	Maquinaria y equipo	10.158.420
53600601	Muebles Enseres y equipo de oficina	5.008.639
53600701	Equipo de comunicación y computación	31.617.158
53601201	Bienes de Arte y cultura	245.740
<b>5360</b>	<b>DEPRECIACIÓN DE PROPIEDADES PLANTA Y EQUIPO</b>	<b>47.029.957</b>
<b>53</b>	<b>DETERIORO, DEPRECIACIONES, AMORTIZACIONES Y PROVISIONES</b>	<b>47.029.957</b>
<b>58</b>	<b>OTROS GASTOS</b>	
<b>5802</b>	<b>COMISIONES</b>	
58024001	Comisiones servicios financieros	91.630
<b>5802</b>	<b>COMISIONES</b>	<b>91.630</b>
<b>5890</b>	<b>GASTOS DIVERSOS</b>	
58909001	Otros Gastos diversos	300
<b>5890</b>	<b>GASTOS DIVERSOS</b>	<b>300</b>
<b>58</b>	<b>OTROS GASTOS</b>	<b>91.930</b>
	<b>Excedente o déficit dej ejercicio</b>	<b>92.943.113</b>

  
LUIS ANTONIO COBALEDA GARAY RECTOR



ALBA LUCIA TOTENA  
RODRIGUEZ CONTADORA TP  
45634-T



ESCUELA NORMAL SUPERIOR DEL QUINDIO  
NIT: 890.002.054-6

ESTADO DE LA SITUACION FINANCIERA

A 30 de Abril  
2021

<b>Activos</b>	
<b>Activos corrientes</b>	
<b>Efectivo</b>	
Caja	
Depósitos en instituciones financieras	390.350.155
Otras cuentas por cobrar	841.300
<b>Total activos corrientes</b>	<b>391.191.455</b>
<b>Propiedad planta y equipo</b>	
Maquinaria y equipo	116.539.008
Equipo medico y científico	22.973.207
Muebles enseres y equipo de oficina	147.191.353
Equipo de comunicacion y computacion	510.539.871
Equipo de transporte traccion y elevacion	4.725.654
Bienes de arte y cultura	3.327.730
Depreciacion acumulada	-613.280.410
<b>Total propiedad planta y equipo</b>	<b>192.016.413</b>
<b>Otros activos</b>	
Intangibles	4.400.000
Amortizacion acumulada de activos intangibles	-4.400.000
<b>Total otros activos</b>	
<b>Total activos</b>	<b>583.207.868</b>
<b>Pasivos</b>	
<b>Pasivos corrientes</b>	
Adquisicion de bienes y servicios nacionales	
Recursos a favor de terceros	872.300
Retención en la fuente e impuesto de timbre	65.630
Ingresos recibidos por anticipado	
<b>Total pasivos corrientes</b>	<b>937.930</b>
<b>Total pasivos</b>	<b>937.930</b>
<b>Patrimonio</b>	
Capital fiscal	139.578.073
Resultados de ejercicios anteriores	349.748.752
Resultado del ejercicio	92.943.113
<b>Total patrimonio</b>	<b>582.269.938</b>
<b>Total pasivo y patrimonio</b>	<b>583.207.868</b>

Alba Lucía Totena R.

  
LUIS ANTONIO COBALEDA GARAY RECTOR

ALBA LUCIA TOTENA  
RODRIGUEZ CONTADORA  
TP 45634-T

CÓDIGO PPTAL	RUBRO	PPTO INICIAL	MODIFICACIONES		PPTO FINAL	EJECUCION												TOTAL EJECUTADO	TOTAL POR EJECUTAR	% EJECUTADO	% POR EJECUTAR			
			ADICION	REDUCCION		ENERO	FEBRERO	MARZO	ABRIL	MAYO	JUNIO	JULIO	AGOSTO	SEPTIEMBRE	OCTUBRE	NOVIEMBRE	DICEMBRE							
1	INGRESOS	287.698.000	257.026.594	6.373.620	538.350.974	272.879.955	191.222.840	180.892	419.926	0	0	0	0	0	0	0	0	0	0	464.703.613	73.647.361	86,32%	13,68%	
1.1	INGRESOS OPERACIONALES	61.598.000	0	0	61.598.000	8.245.000	3.588.000	168.000	410.000	0	0	0	0	0	0	0	0	0	0	12.411.000	49.187.000	20,15%	79,85%	
1.1.1	DERECHOS ACADEMICOS	0	0	0	0	0	0	0	0	0	0	0	0	0	0	0	0	0	0	0	0	0	N.A.	N.A.
1.1.2	COBROS COMPLEMENTARIOS	61.597.000	0	0	61.597.000	8.245.000	3.588.000	168.000	410.000	0	0	0	0	0	0	0	0	0	0	12.411.000	49.186.000	20,15%	79,85%	
1.1.2.1	Certificados y Constancias	872.000	0	0	872.000	258.000	168.000	168.000	90.000	0	0	0	0	0	0	0	0	0	0	684.000	188.000	78,44%	21,56%	
1.1.2.2	Derchos de Grados	0	0	0	0	0	0	0	0	0	0	0	0	0	0	0	0	0	0	0	0	0	N.A.	N.A.
1.1.2.3	Programa jovenes y adultos	0	0	0	0	0	0	0	0	0	0	0	0	0	0	0	0	0	0	0	0	0	N.A.	N.A.
1.1.2.8	Formacion Complementaria Escuelas Normales Superiores	60.725.000	0	0	60.725.000	7.987.000	3.420.000	0	320.000	0	0	0	0	0	0	0	0	0	0	11.727.000	48.998.000	19,31%	80,69%	
1.1.3	COBROS PERIODICOS	0	0	0	0	0	0	0	0	0	0	0	0	0	0	0	0	0	0	0	0	0	N.A.	N.A.
1.1.3.1	Cursos preparatorios (ICFES)	0	0	0	0	0	0	0	0	0	0	0	0	0	0	0	0	0	0	0	0	0	N.A.	N.A.
1.1.3.2	Transporte Escolar	0	0	0	0	0	0	0	0	0	0	0	0	0	0	0	0	0	0	0	0	0	N.A.	N.A.
1.1.4	INGRESOS POR VENTA DE PRODUCTOS	0	0	0	0	0	0	0	0	0	0	0	0	0	0	0	0	0	0	0	0	0	N.A.	N.A.
1.1.4.1	Ingresos proyectos pedagogicos productivos	0	0	0	0	0	0	0	0	0	0	0	0	0	0	0	0	0	0	0	0	0	N.A.	N.A.
1.1.5	INGRESO POR EXPLOTACION DE BIENES	0	0	0	0	0	0	0	0	0	0	0	0	0	0	0	0	0	0	0	0	0	N.A.	N.A.
1.1.5.1	Concesion local cafeteria	0	0	0	0	0	0	0	0	0	0	0	0	0	0	0	0	0	0	0	0	0	N.A.	N.A.
1.1.5.2	Concesion local fotocopiadora	0	0	0	0	0	0	0	0	0	0	0	0	0	0	0	0	0	0	0	0	0	N.A.	N.A.
1.1.5.9	Otros ingresos por explotacion de bienes o de productos de propiedad	0	0	0	0	0	0	0	0	0	0	0	0	0	0	0	0	0	0	0	0	0	N.A.	N.A.
1.1.6	OTROS INGRESOS	1.000	0	0	1.000	0	0	0	0	0	0	0	0	0	0	0	0	0	0	0	1.000	0	N.A.	100,00%
1.1.6.1	Fotocopias	0	0	0	0	0	0	0	0	0	0	0	0	0	0	0	0	0	0	0	0	0	N.A.	N.A.
1.1.6.2	Indemnizaciones	0	0	0	0	0	0	0	0	0	0	0	0	0	0	0	0	0	0	0	0	0	N.A.	N.A.
1.1.6.3	Sobrantes	1.000	0	0	1.000	0	0	0	0	0	0	0	0	0	0	0	0	0	0	0	1.000	0	N.A.	100,00%
1.1.6.4	Aprovechamientos	0	0	0	0	0	0	0	0	0	0	0	0	0	0	0	0	0	0	0	0	0	N.A.	N.A.
1.1.6.9	Otros ingresos	0	0	0	0	0	0	0	0	0	0	0	0	0	0	0	0	0	0	0	0	0	N.A.	N.A.
1.2	TRANSFERENCIAS DE RECURSOS PUBLICOS	226.000.000	0	6.373.620	219.626.380	7.587.000	187.626.380	0	0	0	0	0	0	0	0	0	0	0	0	195.213.380	24.413.000	88,88%	11,12%	
1.2.1	Transferencias Municipales o distritales	32.000.000	0	0	32.000.000	7.587.000	0	0	0	0	0	0	0	0	0	0	0	0	0	7.587.000	24.413.000	23,71%	76,29%	
1.2.2	Transferencias Departamentales	0	0	0	0	0	0	0	0	0	0	0	0	0	0	0	0	0	0	0	0	0	N.A.	N.A.
1.2.3	Transferencias Nacionales-Gratuidad	194.000.000	0	6.373.620	187.626.380	0	187.626.380	0	0	0	0	0	0	0	0	0	0	0	0	187.626.380	0	100,00%	N.A.	
1.2.4	Otras Transferencias recursos publicos	0	0	0	0	0	0	0	0	0	0	0	0	0	0	0	0	0	0	0	0	0	N.A.	N.A.
1.3	RECURSOS DE CAPITAL	100.000	257.026.594	0	257.126.594	257.047.955	8.460	12.892	9.926	0	0	0	0	0	0	0	0	0	0	257.079.233	47.361	99,98%	0,02%	
1.3.1	Recurso del Balance	0	257.026.594	0	257.026.594	257.026.594	0	0	0	0	0	0	0	0	0	0	0	0	0	257.026.594	0	100,00%	N.A.	
1.3.2	Cancelacion de Reservas	0	0	0	0	0	0	0	0	0	0	0	0	0	0	0	0	0	0	0	0	0	N.A.	N.A.
1.3.3	Rendimientos Financieros	100.000	0	0	100.000	21.361	8.460	12.892	9.926	0	0	0	0	0	0	0	0	0	0	52.639	47.361	52,64%	47,36%	
1.3.4	Donaciones	0	0	0	0	0	0	0	0	0	0	0	0	0	0	0	0	0	0	0	0	0	N.A.	N.A.
<b>TOTAL</b>		<b>287.698.000</b>	<b>257.026.594</b>	<b>6.373.620</b>	<b>538.350.974</b>	<b>272.879.955</b>	<b>191.222.840</b>	<b>180.892</b>	<b>419.926</b>	<b>0</b>	<b>0</b>	<b>0</b>	<b>0</b>	<b>0</b>	<b>0</b>	<b>0</b>	<b>0</b>	<b>0</b>	<b>0</b>	<b>464.703.613</b>	<b>73.647.361</b>	<b>86,32%</b>	<b>13,68%</b>	

firmas:

Luis Antonio Cobaleda Garay  
Rector(a)

Revisó:

Alba Lucía Totena Rodríguez  
Contadora TP 45634-T

Elaboró: Alba Lucía Totena Rodríguez



CODIGO PPTAL	RUBRO	PPTO INICIAL	MODIFICACIONES				PPTO FINAL	EJECUCION				TOTAL EJECUTADO Y PAGADO	TOTAL POR EJECUTAR	COMPROMISOS	OBLIGACIONES	SALDO DISPONIBLE	% EJECUTADO	% POR EJECUTAR
			ADICION	CREDITO	CONTRACREDITO	REDUCCION		ENERO	FEBRERO	MARZO	ABRIL							
<b>2</b>	<b>GASTOS</b>	<b>287.698.000</b>	<b>257.026.594</b>	<b>1.500.000</b>	<b>1.500.000</b>	<b>6.373.620</b>	<b>538.350.974</b>	<b>3.136.643</b>	<b>37.787.584</b>	<b>12.889.133</b>	<b>20.636.428</b>	<b>74.449.788</b>	<b>463.901.186</b>	<b>180.277.115</b>	<b>105.827.327</b>	<b>358.073.859</b>	<b>13,83%</b>	<b>86,17%</b>
<b>2.1</b>	<b>FUNCIONAMIENTO</b>	<b>66.073.000</b>	<b>45.264.048</b>	<b>1.500.000</b>	<b>1.500.000</b>	<b>0</b>	<b>111.337.048</b>	<b>1.541.643</b>	<b>4.892.364</b>	<b>8.336.133</b>	<b>13.347.828</b>	<b>28.117.968</b>	<b>83.219.080</b>	<b>71.960.295</b>	<b>43.842.327</b>	<b>39.376.753</b>	<b>25,25%</b>	<b>74,75%</b>
<b>2.1.1</b>	<b>GASTOS DE PERSONAL</b>	<b>26.500.000</b>	<b>7.800.000</b>	<b>1.500.000</b>	<b>0</b>	<b>0</b>	<b>35.800.000</b>	<b>1.300.000</b>	<b>2.600.000</b>	<b>2.600.000</b>	<b>2.600.000</b>	<b>9.100.000</b>	<b>26.700.000</b>	<b>26.700.000</b>	<b>17.600.000</b>	<b>9.100.000</b>	<b>25,42%</b>	<b>74,58%</b>
<b>2.1.1.2</b>	<b>GASTOS INDIRECTOS DE PERSONAL</b>	<b>26.500.000</b>	<b>7.800.000</b>	<b>1.500.000</b>	<b>0</b>	<b>0</b>	<b>35.800.000</b>	<b>1.300.000</b>	<b>2.600.000</b>	<b>2.600.000</b>	<b>2.600.000</b>	<b>9.100.000</b>	<b>26.700.000</b>	<b>26.700.000</b>	<b>17.600.000</b>	<b>9.100.000</b>	<b>25,42%</b>	<b>74,58%</b>
2.1.1.2.2	Remuneracion: Se tecnicos	5.700.000	0	0	0	0	5.700.000	0	0	0	0	0	5.700.000	5.700.000	5.700.000	0	N.A.	100,00%
2.1.1.2.3	Honorarios	20.800.000	7.800.000	1.500.000	0	0	30.100.000	1.300.000	2.600.000	2.600.000	2.600.000	9.100.000	21.000.000	21.000.000	11.900.000	9.100.000	30,23%	69,77%
<b>2.1.2</b>	<b>GASTOS GENERALES</b>	<b>39.573.000</b>	<b>37.464.048</b>	<b>0</b>	<b>1.500.000</b>	<b>0</b>	<b>75.537.048</b>	<b>241.643</b>	<b>2.292.364</b>	<b>5.736.133</b>	<b>10.747.828</b>	<b>19.017.968</b>	<b>56.519.080</b>	<b>45.260.295</b>	<b>26.242.327</b>	<b>30.276.753</b>	<b>25,18%</b>	<b>74,82%</b>
<b>2.1.2.1</b>	<b>Adquisicion de Bienes y Servicios</b>	<b>39.573.000</b>	<b>37.464.048</b>	<b>0</b>	<b>1.500.000</b>	<b>0</b>	<b>75.537.048</b>	<b>241.643</b>	<b>2.292.364</b>	<b>5.736.133</b>	<b>10.747.828</b>	<b>19.017.968</b>	<b>56.519.080</b>	<b>45.260.295</b>	<b>26.242.327</b>	<b>30.276.753</b>	<b>25,18%</b>	<b>74,82%</b>
2.1.2.1.1	Compra de Equipo	0	0	0	0	0	0	0	0	0	0	0	0	0	0	0	N.A.	N.A.
2.1.2.1.2	Materiales y suministros	24.000.000	20.000.000	0	1.500.000	0	42.500.000	0	0	4.978.950	7.952.650	12.931.600	29.568.400	36.000.000	23.068.400	6.500.000	30,43%	69,57%
2.1.2.1.3	Mantenimiento	8.873.000	1.693.048	0	0	0	10.566.048	0	140.830	140.830	140.830	422.490	10.143.558	1.549.128	1.126.638	9.016.920	4,00%	96,00%
2.1.2.1.4	Servicios publicos	6.000.000	8.000.000	0	0	0	14.000.000	107.100	1.048.598	0	1.555.469	2.711.167	11.288.833	2.711.167	0	11.288.833	19,37%	80,63%
2.1.2.1.5	Arrendamiento bien inmueble	0	5.000.000	0	0	0	5.000.000	0	1.075.875	567.125	1.068.700	2.711.700	2.288.300	5.000.000	2.288.300	0	54,23%	45,77%
2.1.2.1.6	Impresos , publicaciones, suscripciones y afiliaciones	0	0	0	0	0	0	0	0	0	0	0	0	0	0	0	N.A.	N.A.
2.1.2.1.7	Fotocopias	0	0	0	0	0	0	0	0	0	0	0	0	0	0	0	N.A.	N.A.
2.1.2.1.8	Transporte escolar	0	0	0	0	0	0	0	0	0	0	0	0	0	0	0	N.A.	N.A.
2.1.2.1.9	Seguros	0	1.800.000	0	0	0	1.800.000	0	0	0	0	0	1.800.000	0	1.800.000	0	N.A.	100,00%
2.1.2.1.10	Actividades pedagogicas	0	0	0	0	0	0	0	0	0	0	0	0	0	0	0	N.A.	N.A.
2.1.2.1.11	Combustible y lubricantes	0	0	0	0	0	0	0	0	0	0	0	0	0	0	0	N.A.	N.A.
2.1.2.1.12	Impuesto sobre vehiculos automotores	0	71.000	0	0	0	71.000	0	0	0	0	0	71.000	0	71.000	0	N.A.	100,00%
2.1.2.1.13	Gastos financieros	700.000	900.000	0	0	0	1.600.000	134.543	27.061	49.228	30.179	241.011	1.358.989	0	0	1.600.000	15,06%	84,94%
2.1.2.1.15	Otros Gastos Generales	0	0	0	0	0	0	0	0	0	0	0	0	0	0	0	N.A.	N.A.
<b>2.2</b>	<b>INVERSION</b>	<b>221.625.000</b>	<b>211.762.546</b>	<b>0</b>	<b>0</b>	<b>6.373.620</b>	<b>427.013.926</b>	<b>1.595.000</b>	<b>32.895.220</b>	<b>4.553.000</b>	<b>7.288.600</b>	<b>46.331.820</b>	<b>380.682.106</b>	<b>108.316.820</b>	<b>61.985.000</b>	<b>318.697.106</b>	<b>10,85%</b>	<b>89,15%</b>
2.2.1	Proyecto aprovechamiento y uso positivo del tiempo libre	5.800.000	0	0	0	638.000	5.162.000	0	0	0	0	0	5.162.000	0	0	5.162.000	N.A.	100,00%
2.2.2	Proyecto Democracia y formacion de lideres	3.000.000	0	0	0	0	3.000.000	0	0	0	0	0	3.000.000	2.000.000	2.000.000	1.000.000	N.A.	100,00%
2.2.3	Proyecto para la sexualidad y construccion de ciudadania	2.500.000	0	0	0	0	2.500.000	0	0	0	0	0	2.500.000	0	0	2.500.000	N.A.	100,00%
2.2.4	Proyecto Escolar ambiental PRAE	3.500.000	0	0	0	0	3.500.000	0	0	0	0	0	3.500.000	0	0	3.500.000	N.A.	100,00%
2.2.5	Proyecto gestion del riesgo escolar -PEGER- " Preparete para Perivir	10.000.000	0	0	0	0	10.000.000	0	0	0	0	0	10.000.000	4.000.000	4.000.000	6.000.000	N.A.	100,00%
2.2.6	Proyecto Fortalecimiento TIC	15.000.000	0	0	1.698.620	13.301.380	0	0	0	0	0	0	13.301.380	9.500.000	9.500.000	3.801.380	N.A.	100,00%
2.2.7	Proyecto Bilinguismo	5.700.000	0	0	0	627.000	5.073.000	0	0	0	0	0	5.073.000	2.000.000	2.000.000	3.073.000	N.A.	100,00%
2.2.8	Proyecto Preescolar	1.000.000	0	0	0	0	1.000.000	0	0	0	0	0	1.000.000	0	0	1.000.000	N.A.	100,00%
2.2.9	Proyecto Primaria	4.000.000	0	0	0	440.000	3.560.000	0	0	0	0	0	3.560.000	0	0	3.560.000	N.A.	100,00%
2.2.10	Proyecto Orientacion Escolar	10.000.000	0	0	0	0	10.000.000	0	0	0	1.250.000	1.250.000	8.750.000	10.000.000	8.750.000	0	12,50%	87,50%
2.2.11	Proyecto hecho no palabras	9.000.000	0	0	0	990.000	8.010.000	0	0	0	0	0	8.010.000	0	0	8.010.000	N.A.	100,00%
2.2.12	Proyecto area ciencias sociales	1.000.000	0	0	0	0	1.000.000	0	0	0	0	0	1.000.000	0	0	1.000.000	N.A.	100,00%
2.2.13	Proyecto area lengua castellana	5.000.000	0	0	0	550.000	4.450.000	0	0	0	0	0	4.450.000	0	0	4.450.000	N.A.	100,00%
2.2.14	Proyecto area matematica y dotacion olimpiadas	1.000.000	0	0	0	0	1.000.000	0	0	0	0	0	1.000.000	0	0	1.000.000	N.A.	100,00%
2.2.15	Proyecto area ingles	1.000.000	0	0	0	0	1.000.000	0	0	0	0	0	1.000.000	0	0	1.000.000	N.A.	100,00%
2.2.16	Proyecto area educacion fisica recreacion y deporte	3.000.000	0	0	0	0	3.000.000	0	0	0	0	0	3.000.000	0	0	3.000.000	N.A.	100,00%
2.2.17	Proyecto area artistica	3.000.000	0	0	0	0	3.000.000	0	0	0	0	0	3.000.000	0	0	3.000.000	N.A.	100,00%
2.2.18	Proyecto area tecnologia	6.000.000	0	0	0	660.000	5.340.000	0	0	0	0	0	5.340.000	0	0	5.340.000	N.A.	100,00%
2.2.19	Proyecto area pedagogia	7.000.000	0	0	0	770.000	6.230.000	0	0	0	0	0	6.230.000	0	0	6.230.000	N.A.	100,00%
2.2.21	Proyecto PFC	23.525.000	24.081.525	0	0	0	47.606.525	1.595.000	1.900.000	2.273.000	2.858.600	8.626.600	38.979.925	20.321.600	11.695.000	27.284.925	18,12%	81,88%
2.2.25	Proyectos ambientes para el aprendizaje	78.000.000	162.631.021	0	0	0	240.631.021	0	14.696.500	0	0	14.696.500	225.934.521	29.696.500	15.000.000	210.934.521	6,11%	93,89%
2.2.26	Proyecto acciones de mejoramiento a la gestion escolar y academicas	15.100.000	4.500.000	0	0	0	19.600.000	0	0	2.280.000	3.180.000	5.460.000	14.140.000	14.500.000	9.040.000	5.100.000	27,86%	72,14%
2.2.27	Dotacion Institucional de Infraestructura educativa	8.500.000	20.550.000	0	0	0	29.050.000	0	16.298.720	0	0	16.298.720	12.751.280	16.298.720	0	12.751.280	56,11%	43,89%
<b>TOTAL</b>		<b>287.698.000</b>	<b>257.026.594</b>	<b>1.500.000</b>	<b>1.500.000</b>	<b>6.373.620</b>	<b>538.350.974</b>	<b>3.136.643</b>	<b>37.787.584</b>	<b>12.889.133</b>	<b>20.636.428</b>	<b>74.449.788</b>	<b>463.901.186</b>	<b>180.277.115</b>	<b>105.827.327</b>	<b>358.073.859</b>	<b>13,83%</b>	<b>86,17%</b>

firmas:

Luis Antonio Cobaleda Garay  
Rector(a)

Revisó:

Alba Lucía Totena Rodríguez  
Contadora TP 45634-T

Elaboró: Alba Lucía Totena Rodríguez



CODIGO PPTAL.	RUBRO	PPTO INICIAL	MODIFICACIONES				PPTO FINAL	PAC GASTOS												TOTAL
			ADICION	CREDITO	CONTRACREDITO	REDUCCION		ENERO	FEBRERO	MARZO	ABRIL	MAYO	JUNIO	JULIO	AGOSTO	SEPTIEMBRE	OCTUBRE	NOVIEMBRE	DECIEMBRE	
<b>2</b>	<b>GASTOS</b>	<b>287.698.000</b>	<b>257.026.594</b>	<b>1.500.000</b>	<b>1.500.000</b>	<b>6.373.620</b>	<b>538.350.974</b>	<b>3.136.643</b>	<b>37.787.584</b>	<b>12.889.133</b>	<b>20.636.428</b>	<b>20.922.650</b>	<b>295.191.654</b>	<b>6.578.500</b>	<b>17.529.780</b>	<b>13.528.500</b>	<b>66.443.280</b>	<b>38.927.489</b>	<b>4.779.333</b>	<b>538.350.974</b>
<b>2.1</b>	<b>FUNCIONAMIENTO</b>	<b>66.073.000</b>	<b>45.264.048</b>	<b>1.500.000</b>	<b>1.500.000</b>	<b>0</b>	<b>111.337.048</b>	<b>1.541.643</b>	<b>4.892.364</b>	<b>8.336.133</b>	<b>13.347.828</b>	<b>20.922.650</b>	<b>16.137.208</b>	<b>6.578.500</b>	<b>4.778.500</b>	<b>19.346.900</b>	<b>5.897.489</b>	<b>4.779.333</b>	<b>111.337.048</b>	
<b>2.1.1</b>	<b>GASTOS DE PERSONAL</b>	<b>26.500.000</b>	<b>7.800.000</b>	<b>1.500.000</b>	<b>0</b>	<b>0</b>	<b>35.800.000</b>	<b>1.300.000</b>	<b>2.600.000</b>	<b>2.600.000</b>	<b>2.600.000</b>	<b>3.337.500</b>	<b>3.337.500</b>	<b>3.337.500</b>	<b>3.337.500</b>	<b>3.337.500</b>	<b>3.337.500</b>	<b>3.337.500</b>	<b>3.337.500</b>	<b>35.800.000</b>
<b>2.1.1.2</b>	<b>GASTOS INDIRECTOS DE PERSONAL</b>	<b>26.500.000</b>	<b>7.800.000</b>	<b>1.500.000</b>	<b>0</b>	<b>0</b>	<b>35.800.000</b>	<b>1.300.000</b>	<b>2.600.000</b>	<b>2.600.000</b>	<b>2.600.000</b>	<b>3.337.500</b>	<b>3.337.500</b>	<b>3.337.500</b>	<b>3.337.500</b>	<b>3.337.500</b>	<b>3.337.500</b>	<b>3.337.500</b>	<b>3.337.500</b>	<b>35.800.000</b>
2.1.1.2.2	Remuneracion Ss tecnicos	5.700.000	0	0	0	0	5.700.000	0	0	0	0	712.500	712.500	712.500	712.500	712.500	712.500	712.500	712.500	5.700.000
2.1.1.2.3	Honorarios	20.800.000	7.800.000	1.500.000	0	0	30.100.000	1.300.000	2.600.000	2.600.000	2.600.000	2.625.000	2.625.000	2.625.000	2.625.000	2.625.000	2.625.000	2.625.000	2.625.000	30.100.000
<b>2.1.2</b>	<b>GASTOS GENERALES</b>	<b>39.573.000</b>	<b>37.464.048</b>	<b>0</b>	<b>1.500.000</b>	<b>0</b>	<b>75.537.048</b>	<b>241.643</b>	<b>2.292.364</b>	<b>5.736.133</b>	<b>10.747.828</b>	<b>17.585.150</b>	<b>12.799.708</b>	<b>3.241.000</b>	<b>1.441.000</b>	<b>1.441.000</b>	<b>16.009.400</b>	<b>2.559.989</b>	<b>1.441.833</b>	<b>75.537.048</b>
<b>2.1.2.1</b>	<b>Adquisicion de Bienes y Servicios</b>	<b>39.573.000</b>	<b>37.464.048</b>	<b>0</b>	<b>1.500.000</b>	<b>0</b>	<b>75.537.048</b>	<b>241.643</b>	<b>2.292.364</b>	<b>5.736.133</b>	<b>10.747.828</b>	<b>17.585.150</b>	<b>12.799.708</b>	<b>3.241.000</b>	<b>1.441.000</b>	<b>1.441.000</b>	<b>16.009.400</b>	<b>2.559.989</b>	<b>1.441.833</b>	<b>75.537.048</b>
2.1.2.1.1	Compra de Equipo	0	0	0	0	0	0	0	0	0	0	0	0	0	0	0	0	0	0	0
2.1.2.1.2	Materiales y suministros	24.000.000	20.000.000	0	1.500.000	0	42.500.000	0	0	4.978.950	7.952.650	15.000.000	0	0	0	0	14.568.400	0	0	42.500.000
2.1.2.1.3	Mantenimiento	8.873.000	1.693.048	0	0	0	10.566.048	0	140.830	140.830	140.830	0	10.143.558	0	0	0	0	0	0	10.566.048
2.1.2.1.4	Servicios publicos	6.000.000	8.000.000	0	0	0	14.000.000	107.100	1.048.598	0	1.555.469	1.411.000	1.411.000	1.411.000	1.411.000	1.411.000	1.411.000	1.411.000	1.411.833	14.000.000
2.1.2.1.5	Arrendamiento bien inmueble	0	5.000.000	0	0	0	5.000.000	0	1.075.875	567.125	1.068.700	1.144.150	1.144.150	0	0	0	0	0	0	5.000.000
2.1.2.1.6	Impresos , publicaciones, suscripciones y afiliaciones	0	0	0	0	0	0	0	0	0	0	0	0	0	0	0	0	0	0	0
2.1.2.1.7	Fotocopias	0	0	0	0	0	0	0	0	0	0	0	0	0	0	0	0	0	0	0
2.1.2.1.8	Transporte escolar	0	0	0	0	0	0	0	0	0	0	0	0	0	0	0	0	0	0	0
2.1.2.1.9	Seguros	0	1.800.000	0	0	0	1.800.000	0	0	0	0	0	1.800.000	0	0	0	0	0	0	1.800.000
2.1.2.1.10	Actividades pedagogicas	0	0	0	0	0	0	0	0	0	0	0	0	0	0	0	0	0	0	0
2.1.2.1.11	Combustible y lubricantes	0	0	0	0	0	0	0	0	0	0	0	0	0	0	0	0	0	0	0
2.1.2.1.12	Impuesto sobre vehiculos automotores	0	71.000	0	0	0	71.000	0	0	0	0	0	71.000	0	0	0	0	0	0	71.000
2.1.2.1.13	Gastos financieros	700.000	900.000	0	0	0	1.600.000	134.543	27.061	49.228	30.179	30.000	30.000	30.000	30.000	30.000	1.148.989	30.000	0	1.600.000
2.1.2.1.15	Otros Gastos Generales	0	0	0	0	0	0	0	0	0	0	0	0	0	0	0	0	0	0	0
<b>2.2</b>	<b>INVERSION</b>	<b>221.625.000</b>	<b>211.762.546</b>	<b>0</b>	<b>0</b>	<b>6.373.620</b>	<b>427.013.926</b>	<b>1.595.000</b>	<b>32.895.220</b>	<b>4.553.000</b>	<b>7.288.600</b>	<b>0</b>	<b>279.054.446</b>	<b>0</b>	<b>12.751.280</b>	<b>8.750.000</b>	<b>47.096.380</b>	<b>33.030.000</b>	<b>0</b>	<b>427.013.926</b>
2.2.1	Proyecto aprovechamiento y uso positivo del tiempo libre	5.800.000	0	0	0	0	638.000	5.162.000	0	0	0	0	0	0	0	0	5.162.000	0	0	5.162.000
2.2.2	Proyecto Democracia y formacion de lideres	3.000.000	0	0	0	0	3.000.000	0	0	0	0	0	0	0	0	0	3.000.000	0	0	3.000.000
2.2.3	Proyecto para la sexualidad y construccion de ciudadanía	2.500.000	0	0	0	0	2.500.000	0	0	0	0	0	0	0	0	0	2.500.000	0	0	2.500.000
2.2.4	Proyecto Escolar ambiental PRAE	3.500.000	0	0	0	0	3.500.000	0	0	0	0	0	0	0	0	0	3.500.000	0	0	3.500.000
2.2.5	Proyecto gestion del riesgo escolar -PEGER: "Preparate para Perseguir"	10.000.000	0	0	0	0	10.000.000	0	0	0	0	0	0	0	0	0	10.000.000	0	0	10.000.000
2.2.6	Proyecto Fortalecimiento TIC	15.000.000	0	0	0	1.698.620	13.301.380	0	0	0	0	0	0	0	0	0	13.301.380	0	0	13.301.380
2.2.7	Proyecto Bilinguismo	5.700.000	0	0	0	627.000	5.073.000	0	0	0	0	0	0	0	0	0	5.073.000	0	0	5.073.000
2.2.8	Proyecto Preescolar	1.000.000	0	0	0	0	1.000.000	0	0	0	0	0	0	0	0	0	1.000.000	0	0	1.000.000
2.2.9	Proyecto Primaria	4.000.000	0	0	0	440.000	3.560.000	0	0	0	0	0	0	0	0	0	3.560.000	0	0	3.560.000
2.2.10	Proyecto Orientacion Escolar	10.000.000	0	0	0	0	10.000.000	0	0	1.250.000	0	0	0	0	0	8.750.000	0	0	0	10.000.000
2.2.11	Proyecto hecho no palabras	9.000.000	0	0	0	990.000	8.010.000	0	0	0	0	0	0	0	0	0	8.010.000	0	0	8.010.000
2.2.12	Proyecto área ciencias sociales	1.000.000	0	0	0	0	1.000.000	0	0	0	0	0	0	0	0	0	1.000.000	0	0	1.000.000
2.2.13	Proyecto área lengua castellana	5.000.000	0	0	0	550.000	4.450.000	0	0	0	0	0	0	0	0	0	4.450.000	0	0	4.450.000
2.2.14	Proyecto área matemática y dotación olimpiadas	1.000.000	0	0	0	0	1.000.000	0	0	0	0	0	0	0	0	0	1.000.000	0	0	1.000.000
2.2.15	Proyecto área ingles	1.000.000	0	0	0	0	1.000.000	0	0	0	0	0	0	0	0	0	1.000.000	0	0	1.000.000
2.2.16	Proyecto área educación física recreación y deporte	3.000.000	0	0	0	0	3.000.000	0	0	0	0	0	0	0	0	0	3.000.000	0	0	3.000.000
2.2.17	Proyecto área artística	3.000.000	0	0	0	0	3.000.000	0	0	0	0	0	0	0	0	0	3.000.000	0	0	3.000.000
2.2.18	Proyecto área tecnología	6.000.000	0	0	0	660.000	5.340.000	0	0	0	0	0	0	0	0	0	5.340.000	0	0	5.340.000
2.2.19	Proyecto área pedagogía	7.000.000	0	0	0	770.000	6.230.000	0	0	0	0	0	0	0	0	0	6.230.000	0	0	6.230.000
2.2.21	Proyecto PFC	23.525.000	24.081.525	0	0	0	47.606.525	1.595.000	1.900.000	2.273.000	2.858.600	0	38.979.925	0	0	0	0	0	0	47.606.525
2.2.25	Proyectos ambientes para el aprendizaje	78.000.000	162.631.021	0	0	0	240.631.021	0	14.696.500	0	0	0	225.934.521	0	0	0	0	0	0	240.631.021
2.2.26	Proyecto acciones de mejoramiento a la gestion escolar y academicas	15.100.000	4.500.000	0	0	0	19.600.000	0	0	2.280.000	3.180.000	0	14.140.000	0	0	0	0	0	0	19.600.000
2.2.27	Dotacion Institucional de infraestructura educativa	8.500.000	20.550.000	0	0	0	29.050.000	0	16.298.720	0	0	0	0	0	12.751.280	0	0	0	0	29.050.000
<b>TOTAL</b>		<b>287.698.000</b>	<b>257.026.594</b>	<b>1.500.000</b>	<b>1.500.000</b>	<b>6.373.620</b>	<b>538.350.974</b>	<b>3.136.643</b>	<b>37.787.584</b>	<b>12.889.133</b>	<b>20.636.428</b>	<b>20.922.650</b>	<b>295.191.654</b>	<b>6.578.500</b>	<b>17.529.780</b>	<b>13.528.500</b>	<b>66.443.280</b>	<b>38.927.489</b>	<b>4.779.333</b>	<b>538.350.974</b>

Firmas:

*Luis Antonio Cobaldea Garay*

Luis Antonio Cobaldea Garay  
Rector(a)

Revisó:

*Alba Lucía Totena Rodríguez*

Alba Lucía Totena Rodríguez  
Contadora TP 45634-T

Elaboró: Alba Lucía Totena Rodríguez

RUBRO	NOMBRE	PPTO INICIAL	MODIFICACIONES		PPTO FINAL	PAC INGRESOS												TOTAL
			ADICION	REDUCCION		ENERO	FEBRERO	MARZO	ABRIL	MAYO	JUNIO	JULIO	AGOSTO	SEPTIEM BRE	OCTUBRE	NOVIEMBR E	DICIEMBRE	
<b>1</b>	<b>INGRESOS</b>	<b>287.698.000</b>	<b>257.026.594</b>	<b>6.373.620</b>	<b>538.350.974</b>	<b>272.879.955</b>	<b>191.222.840</b>	<b>180.892</b>	<b>419.926</b>	<b>100.000</b>	<b>108.000</b>	<b>10.000</b>	<b>24.430.361</b>	<b>0</b>	<b>48.998.000</b>	<b>0</b>	<b>1.000</b>	<b>538.350.974</b>
1.1	INGRESOS OPERACIONALES	61.598.000	0	0	61.598.000	8.245.000	3.588.000	168.000	410.000	90.000	98.000	0	0	0	48.998.000	0	1.000	61.598.000
1.1.1	DERECHOS ACADEMICOS	0	0	0	0	0	0	0	0	0	0	0	0	0	0	0	0	0
1.1.2	COBROS COMPLEMENTARIOS	61.597.000	0	0	61.597.000	8.245.000	3.588.000	168.000	410.000	90.000	98.000	0	0	0	48.998.000	0	0	61.597.000
1.1.2.1	Certificados y Constancias	872.000	0	0	872.000	258.000	168.000	168.000	90.000	90.000	98.000	0	0	0	0	0	0	872.000
1.1.2.2	Derchos de Grados	0	0	0	0	0	0	0	0	0	0	0	0	0	0	0	0	0
1.1.2.3	Programa jovenes y adultos	0	0	0	0	0	0	0	0	0	0	0	0	0	0	0	0	0
1.1.2.8	Formacion Complementaria Escuelas Normales Superiores	60.725.000	0	0	60.725.000	7.987.000	3.420.000	0	320.000	0	0	0	0	0	48.998.000	0	0	60.725.000
1.1.3	COBROS PERIODICOS	0	0	0	0	0	0	0	0	0	0	0	0	0	0	0	0	0
1.1.3.1	Cursos preparatorios (ICFES)	0	0	0	0	0	0	0	0	0	0	0	0	0	0	0	0	0
1.1.3.2	Transporte Escolar	0	0	0	0	0	0	0	0	0	0	0	0	0	0	0	0	0
1.1.4	INGRESOS POR VENTA DE PRODUCTOS	0	0	0	0	0	0	0	0	0	0	0	0	0	0	0	0	0
1.1.4.1	Ingresos proyectos pedagogicos productivos	0	0	0	0	0	0	0	0	0	0	0	0	0	0	0	0	0
1.1.5	INGRESO POR EXPLOTACION DE BIENES	0	0	0	0	0	0	0	0	0	0	0	0	0	0	0	0	0
1.1.5.1	Concesion local cafeteria	0	0	0	0	0	0	0	0	0	0	0	0	0	0	0	0	0
1.1.5.2	Concesion local fotocopiadora	0	0	0	0	0	0	0	0	0	0	0	0	0	0	0	0	0
1.1.5.9	Otros ingresos por explotacion de bienes o de productos de propiedad	0	0	0	0	0	0	0	0	0	0	0	0	0	0	0	0	0
1.1.6	OTROS INGRESOS	1.000	0	0	1.000	0	0	0	0	0	0	0	0	0	0	0	1.000	1.000
1.1.6.1	Fotocopias	0	0	0	0	0	0	0	0	0	0	0	0	0	0	0	0	0
1.1.6.2	Indemnizaciones	0	0	0	0	0	0	0	0	0	0	0	0	0	0	0	0	0
1.1.6.3	Sobrantes	1.000	0	0	1.000	0	0	0	0	0	0	0	0	0	0	0	1.000	1.000
1.1.6.4	Aprovechamientos	0	0	0	0	0	0	0	0	0	0	0	0	0	0	0	0	0
1.1.6.9	Otros ingresos	0	0	0	0	0	0	0	0	0	0	0	0	0	0	0	0	0
<b>1.2</b>	<b>TRANSFERENCIAS DE RECURSOS PUBLICOS</b>	<b>226.000.000</b>	<b>0</b>	<b>6.373.620</b>	<b>219.626.380</b>	<b>7.587.000</b>	<b>187.626.380</b>	<b>0</b>	<b>0</b>	<b>0</b>	<b>0</b>	<b>0</b>	<b>24.413.000</b>	<b>0</b>	<b>0</b>	<b>0</b>	<b>0</b>	<b>219.626.380</b>
1.2.1	Transferencias Municipales o distritales	32.000.000	0	0	32.000.000	7.587.000	0	0	0	0	0	0	24.413.000	0	0	0	0	32.000.000
1.2.2	Transferencias Departamentales	0	0	0	0	0	0	0	0	0	0	0	0	0	0	0	0	0
1.2.3	Transferencias Nacionales-Gratuidad	194.000.000	0	6.373.620	187.626.380	0	187.626.380	0	0	0	0	0	0	0	0	0	0	187.626.380
1.2.4	Otras Transferencias recursos publicos	0	0	0	0	0	0	0	0	0	0	0	0	0	0	0	0	0
<b>1.3</b>	<b>RECURSOS DE CAPITAL</b>	<b>100.000</b>	<b>257.026.594</b>	<b>0</b>	<b>257.126.594</b>	<b>257.047.955</b>	<b>8.460</b>	<b>12.892</b>	<b>9.926</b>	<b>10.000</b>	<b>10.000</b>	<b>10.000</b>	<b>17.361</b>	<b>0</b>	<b>0</b>	<b>0</b>	<b>0</b>	<b>257.126.594</b>
1.3.1	Recurso del Balance	0	257.026.594	0	257.026.594	257.026.594	0	0	0	0	0	0	0	0	0	0	0	257.026.594
1.3.2	Cancelacion de Reservas	0	0	0	0	0	0	0	0	0	0	0	0	0	0	0	0	0
1.3.3	Rendimientos Financieros	100.000	0	0	100.000	21.361	8.460	12.892	9.926	10.000	10.000	10.000	17.361	0	0	0	0	100.000
1.3.4	Donaciones	0	0	0	0	0	0	0	0	0	0	0	0	0	0	0	0	0
<b>TOTAL</b>		<b>287.698.000</b>	<b>257.026.594</b>	<b>6.373.620</b>	<b>538.350.974</b>	<b>272.879.955</b>	<b>191.222.840</b>	<b>180.892</b>	<b>419.926</b>	<b>100.000</b>	<b>108.000</b>	<b>10.000</b>	<b>24.430.361</b>	<b>0</b>	<b>48.998.000</b>	<b>0</b>	<b>1.000</b>	<b>538.350.974</b>

firmas:

  
 Luis Antonio Cobaleda Garay  
 Rector(a)

Revisó: 

  
 Alba Lucia Totena Rodriguez  
 Contadora TP 45634-T

Elaboró: Alba Lucia Totena Rodriguez



# INSTITUCION EDUCATIVA ESCUELA NORMAL SUPERIOR

APROBADA POR RESOLUCIÓN 2022 DE SEPTIEMBRE 13 DE 2010  
EXPEDIDA POR LA SECRETARÍA DE EDUCACIÓN MUNICIPAL DE ARMENIA, QUINDIO  
AUTORIZADA PARA EL FUNCIONAMIENTO DEL PROGRAMA DE FORMACION COMPLEMENTARIA SEGÚN RESOLUCION 7788 DEL 06 DE SEPTIEMBRE DE 2010 EXPEDIDA  
POR EL MINISTERIO DE EDUCACION NACIONAL

## ARQUEO DE CAJA ABRIL DE 2021


RECIBO	FECHA	VALOR	DESTINO	VIGENCIA
107	08/04/21	18.000	CAJA GENERAL	VIGENTE
108	09/04/21	6.000	CAJA GENERAL	VIGENTE
109	16/04/21	6.000	CAJA GENERAL	VIGENTE
110	16/04/21	12.000	CAJA GENERAL	VIGENTE
111	19/04/21	6.000	CAJA GENERAL	VIGENTE
112	19/04/21	6.000	CAJA GENERAL	VIGENTE
113	20/04/21	6.000	CAJA GENERAL	VIGENTE
114	21/04/21	6.000	CAJA GENERAL	VIGENTE
115	22/04/21	6.000	CAJA GENERAL	VIGENTE
116	22/04/21	6.000	CAJA GENERAL	VIGENTE
117	26/04/21	6.000	CAJA GENERAL	VIGENTE
118	26/04/21	6.000	CAJA GENERAL	VIGENTE
TOTAL		90.000		

NUMERO	FECHA	VALOR
16801080	VIGENTE	\$ 90.000
TOTAL		\$ 90.000

CERTIFICO:

Que los justificantes de caja arriba indicados, fueron verificados en mi presencia.

No existen otros fondos, valores o documentos que no hayan sido mostrados en el arqueo.

  
LUIA FERNANDA RAMIREZ PARDO  
AUX. ADMINISTRATIVA



ESTIMADO CLIENTE  
 ESCUELA NORMAL SUPERIOR DEL QUINDIO  
 CL 21 32 07 esquina BR Las Americas  
 ARMENIA

ext.: 21/ 3181

OFICINA ARMENIA CENTRO  
 CODIGO DE OFICINA 228

005N000892  
 Pag 1  
 PERIODO  
 1 AL 30 ABR 2021

**RESPALDA A TUS SERES QUERIDOS CON LA CUENTA DE AHORROS CUENTA CONMIGO, DIRIGIDA PARA JOVENES ENTRE 14 Y 24 AÑOS. NO GENERA CUOTA DE MANEJO, RETIROS GRATIS EN CAJEROS COLPATRIA Y PODRA SER UTILIZADA PARA PAGAR PASAJES EN TRANSMILENIO. SOLICITALA YA EN NUESTRAS OFICINAS**

**RESUMEN**  
 SALDO INVERSIONES SALDO CREDITOS

CUENTA CORRIENTE	391.406.183,60	
CUENTA DE AHORROS	10.277,20	

**CONSOLIDADO CUENTAS CLIENTE COLPATRIA**

**INVERSIONES**

CUENTA CORRIENTE	007461001089			
SALDO ANTERIOR	DEPOSITOS Y OTROS CREDITOS	RETIROS Y OTROS DEBITOS	NUEVO SALDO	
31.620.184,50	1.639.600,00	5.882.268,36	27.377.516,14	
CUENTA CORRIENTE	007461010703			
SALDO ANTERIOR	DEPOSITOS Y OTROS CREDITOS	RETIROS Y OTROS DEBITOS	NUEVO SALDO	
325.424.244,63	9.925,45	13.680.550,00	311.753.620,08	
CUENTA CORRIENTE	007461014377			
SALDO ANTERIOR	DEPOSITOS Y OTROS CREDITOS	RETIROS Y OTROS DEBITOS	NUEVO SALDO	
53.783.558,85		1.508.511,47	52.275.047,38	
CUENTA DE AHORROS	007462016967			
SALDO ANTERIOR	DEPOSITOS Y OTROS CREDITOS	RETIROS Y OTROS DEBITOS	NUEVO SALDO	
68.574,89	644.702,31	703.000,00	10.277,20	

Ponemos a tu disposición nuestros canales de atención para que realices tus solicitudes e inquietudes referentes a tus productos o servicios financieros. A través de nuestra página web [www.scotiabankcolpatria.com](http://www.scotiabankcolpatria.com) podrás consultar los teléfonos de la Línea de Atención, botón Contáctanos / Línea personas, Red de oficinas a nivel nacional y Centros de Servicio al cliente.

Así mismo, pensando en tu comodidad te ofrecemos nuestro servicio de Chat accediendo a la ruta [www.scotiabankcolpatria.com](http://www.scotiabankcolpatria.com), opción "Contáctanos" botón "Chat Personas" o "Centro de Ayuda".

También cuentas con la **Defensoría del Consumidor Financiero**: **Defensor Principal**: José Guillermo Peña González. **Defensor Suplente**: Carlos Alfonso Cifuentes Neira. Avenida 19 No. 114 - 09 piso 2, Bogotá D.C. **Horario de atención**: Lunes a viernes de 8:00 a.m. a 5:00 p.m. (días hábiles). **Teléfono**: 213-1322 y 213-1370 **Línea celular**: 321 924 0479. **Correo electrónico**: [defensoriasc@pgabogados.com](mailto:defensoriasc@pgabogados.com) o ingresa a [www.scotiabankcolpatria.com](http://www.scotiabankcolpatria.com).

**ESTIMADO CLIENTE**  
**ESCUELA NORMAL SUPERIOR DEL QUINDIO**  
**CL 21 32 07 esquina BR Las Americas**  
**ARMENIA**

ext.: 21/ 3181

**OFICINA ARMENIA CENTRO**  
**CODIGO DE OFICINA 228**  
**CUENTA CORRIENTE**  
**No 007461001089**

**005N000892**  
**Pag 2**  
**PERIODO**  
**1 AL 30 ABR 2021**

### RESUMEN CUENTA CORRIENTE

SALDO ANTERIOR	DEPOSITOS Y OTROS CREDITOS	RETIROS Y OTROS DEBITOS	NUEVO SALDO
31.620.184,50	1.639.600,00	5.882.268,36	27.377.516,14

### DETALLE DE CUENTA

FECHA	OFICINA	No DOCUM	DESCRIPCION	MONTO	SALDO
5/04/2021	CENTRAL DE C		Pago de ProveedAbono cuen NUMERO DE LOTE:120504202112581	-255.700,00	31.364.484,50
8/04/2021	CENTRAL DE C		PAGO-PSE BVE-259595580 PSE B-000949426521	-211.200,00	31.153.284,50
8/04/2021	CENTRAL DE C		PAGO-PSE BVE-259595580 PSE B-000949448971	-163.200,00	30.990.084,50
8/04/2021	CENTRAL DE C		PAGO-PSE BVE-259595580 PSE B-000949495621	-211.200,00	30.778.884,50
15/04/2021	CENTRAL DE C		PAGO-PSE BVE-259595580 PSE B-000957536973	-214.200,00	30.564.684,50
21/04/2021	CENTRAL DE C		Pago de Proveedores A-0007-Id89002722	-348.900,00	30.215.784,50
21/04/2021	CENTRAL DE C		Pago de Proveedores A-0051-Id4188920	-1.229.600,00	28.986.184,50
21/04/2021	CENTRAL DE C		RECHAZO DE CREDITO ENVIAD A-0051-Id8900020546	1.229.600,00	30.215.784,50
21/04/2021	CENTRAL DE C		Pago de ProveedAbono cuen NUMERO DE LOTE:122104202198505	-1.790.100,00	28.425.684,50
26/04/2021	CENTRAL DE C		Pago de Proveedores A-0051-Id41889920	-1.229.600,00	27.196.084,50
27/04/2021	ARMENIA CENT		RECAUDO EMPRESARIAL CTA C	320.000,00	27.516.084,50
28/04/2021	CENTRAL DE C		Pago de Proveedores A-0051-Id8900004643	-9.500,00	27.506.584,50
28/04/2021	CENTRAL DE C		Pago de Proveedores A-0023-Id8900016391	-8.100,00	27.498.484,50
28/04/2021	CENTRAL DE C		Pago de Proveedores A-0023-Id8900004643	-35.700,00	27.462.784,50
28/04/2021	CENTRAL DE C		Pago de Proveedores	-8.100,00	27.454.684,50

Ponemos a tu disposición nuestros canales de atención para que realices tus solicitudes e inquietudes referentes a tus productos o servicios financieros. A través de nuestra página web [www.scotiabankcolpatria.com](http://www.scotiabankcolpatria.com) podrás consultar los teléfonos de la Línea de Atención, botón Contáctanos / Línea personas, Red de oficinas a nivel nacional y Centros de Servicio al cliente.

Así mismo, pensando en tu comodidad te ofrecemos nuestro servicio de Chat accediendo a la ruta [www.scotiabankcolpatria.com](http://www.scotiabankcolpatria.com), opción "Contáctanos" botón "Chat Personas" o "Centro de Ayuda".

También cuentas con la **Defensoría del Consumidor Financiero**: **Defensor Principal**: José Guillermo Peña González, **Defensor Suplente**: Carlos Alfonso Cifuentes Neira. Avenida 19 No. 114 - 09 piso 2, Bogotá D.C. **Horario de atención**: Lunes a viernes de 8:00 a.m. a 5:00 p.m. (días hábiles). **Teléfono**: 213-1322 y 213-1370 **Línea celular**: 321 924 0479. **Correo electrónico**: [defensoriasc@pgabogados.com](mailto:defensoriasc@pgabogados.com) o ingresa a [www.scotiabankcolpatria.com](http://www.scotiabankcolpatria.com).

ESTIMADO CLIENTE  
ESCUELA NORMAL SUPERIOR DEL QUINDIO

005N000892  
Pag 3

**DETALLE DE CUENTA**

ext.: 21/ 3181

FECHA	OFICINA	No	DOCUM	DESCRIPCION	MONTO	SALDO
				A-0023-Id8900016391		.
28/04/2021	CENTRAL DE C			Pago de Proveedores	-71.500,00	27.383.184,50
				A-0023-Id8900004643		.
28/04/2021	CENTRAL DE C			Pago de Proveedores	-71.500,00	27.311.684,50
				A-0023-Id8900016391		.
28/04/2021	ARMENIA CENT			DEPOSITO DEL CLIENTE	90.000,00	27.401.684,50
30/04/2021	CENTRAL DE C			Com.Mes Reca Empr	-616,00	27.401.068,50
30/04/2021	CENTRAL DE C			Com.IVA Mes R.Emp	-117,04	27.400.951,46
				<b>IMP/TRANS FINANAC/ACUM MES</b>	<b>-23.435,32</b>	<b>27.377.516,14</b>

**ESTIMADO CLIENTE**  
**ESCUELA NORMAL SUPERIOR DEL QUINDIO**  
**CL 21 32 07 esquina BR Las Americas**  
**ARMENIA**

ext.: 21/ 3181

**OFICINA ARMENIA CENTRO**  
**CODIGO DE OFICINA 228**  
**CUENTA CORRIENTE**  
**No 007461010703**

**005N000892**  
**Pag 4**  
**PERIODO**  
**1 AL 30 ABR 2021**

### RESUMEN CUENTA CORRIENTE

SALDO ANTERIOR	DEPOSITOS Y OTROS CREDITOS	RETIROS Y OTROS DEBITOS	NUEVO SALDO
325.424.244,63	9.925,45	13.680.550,00	311.753.620,08

### DETALLE DE CUENTA

FECHA	OFICINA	No DOCUM	DESCRIPCION	MONTO	SALDO
5/04/2021	ARMENIA CENT		PAGO DE INTERES GENERADO	1.680,81	325.425.925,44
6/04/2021	ARMENIA CENT		PAGO DE INTERES GENERADO	336,16	325.426.261,60
7/04/2021	ARMENIA CENT		PAGO DE INTERES GENERADO	336,16	325.426.597,76
8/04/2021	ARMENIA CENT		PAGO DE INTERES GENERADO	336,16	325.426.933,92
9/04/2021	ARMENIA CENT		PAGO DE INTERES GENERADO	336,16	325.427.270,08
12/04/2021	ARMENIA CENT		PAGO DE INTERES GENERADO	1.008,49	325.428.278,57
13/04/2021	ARMENIA CENT		PAGO DE INTERES GENERADO	336,16	325.428.614,73
14/04/2021	ARMENIA CENT		PAGO DE INTERES GENERADO	336,16	325.428.950,89
15/04/2021	ARMENIA CENT		PAGO DE INTERES GENERADO	336,16	325.429.287,05
16/04/2021	ARMENIA CENT		PAGO DE INTERES GENERADO	336,16	325.429.623,21
19/04/2021	ARMENIA CENT		PAGO DE INTERES GENERADO	1.008,50	325.430.631,71
20/04/2021	ARMENIA CENT		PAGO DE INTERES GENERADO	336,16	325.430.967,87
21/04/2021	CENTRAL DE C		Pago de Proveedores	-971.600,00	324.459.367,87
			A-0007-Id900238649		
21/04/2021	CENTRAL DE C		Pago de Proveedores	-3.015.600,00	321.443.767,87
			A-0051-Id1094890861		
21/04/2021	CENTRAL DE C		Pago de Proveedores	-5.528.700,00	315.915.067,87
			A-0007-Id93355506		
21/04/2021	CENTRAL DE C		Pago de Proveedores	-1.182.100,00	314.732.967,87
			A-0051-Id43923579		
21/04/2021	CENTRAL DE C		Pago de Proveedores	-816.950,00	313.916.017,87
			A-0007-Id93355506		
21/04/2021	CENTRAL DE C		Pago de Proveedores	-1.099.600,00	312.816.417,87
			A-0007-Id41929932		
21/04/2021	ARMENIA CENT		PAGO DE INTERES GENERADO	336,17	312.816.754,04
22/04/2021	ARMENIA CENT		PAGO DE INTERES GENERADO	318,76	312.817.072,80
23/04/2021	ARMENIA CENT		PAGO DE INTERES GENERADO	318,76	312.817.391,56
26/04/2021	ARMENIA CENT		PAGO DE INTERES GENERADO	956,28	312.818.347,84

Ponemos a tu disposición nuestros canales de atención para que realices tus solicitudes e inquietudes referentes a tus productos o servicios financieros. A través de nuestra página web [www.scotiabankcolpatria.com](http://www.scotiabankcolpatria.com) podrás consultar los teléfonos de la Línea de Atención, botón Contáctanos / Línea personas, Red de oficinas a nivel nacional y Centros de Servicio al cliente.

Así mismo, pensando en tu comodidad te ofrecemos nuestro servicio de Chat accediendo a la ruta [www.scotiabankcolpatria.com](http://www.scotiabankcolpatria.com), opción "Contáctanos" botón "Chat Personas" o "Centro de Ayuda".

También cuentas con la **Defensoría del Consumidor Financiero**: **Defensor Principal**: José Guillermo Peña González, **Defensor Suplente**: Carlos Alfonso Cifuentes Neira. Avenida 19 No. 114 - 09 piso 2, Bogotá D.C. **Horario de atención**: Lunes a viernes de 8:00 a.m. a 5:00 p.m. (días hábiles). **Teléfono**: 213-1322 y 213-1370 **Línea celular**: 321 924 0479. **Correo electrónico**: [defensoriasc@pgabogados.com](mailto:defensoriasc@pgabogados.com) o ingresa a [www.scotiabankcolpatria.com](http://www.scotiabankcolpatria.com).

DETALLE DE CUENTA

ext.: 21/ 3181

FECHA	OFICINA	No	DOCUM	DESCRIPCION	MONTO	SALDO
27/04/2021	ARMENIA CENT			PAGO DE INTERES GENERADO	318,76	312.818.666,60
28/04/2021	CENTRAL DE C			Pago de Proveedores	-16.200,00	312.802.466,60
				A-0023-Id8900016391		.
28/04/2021	CENTRAL DE C			Pago de Proveedores	-32.400,00	312.770.066,60
				A-0051-Id8900004643		.
28/04/2021	CENTRAL DE C			Pago de Proveedores	-16.200,00	312.753.866,60
				A-0023-Id8900016391		.
28/04/2021	CENTRAL DE C			Pago de Proveedores	-131.300,00	312.622.566,60
				A-0023-Id8900004643		.
28/04/2021	CENTRAL DE C			Pago de Proveedores	-261.600,00	312.360.966,60
				A-0023-Id8900004643		.
28/04/2021	CENTRAL DE C			Pago de Proveedores	-262.300,00	312.098.666,60
				A-0023-Id8900016391		.
28/04/2021	CENTRAL DE C			Pago de ProveedAbono cuen	-346.000,00	311.752.666,60
				NUMERO DE LOTE:122804202127047		.
28/04/2021	ARMENIA CENT			PAGO DE INTERES GENERADO	318,76	311.752.985,36
29/04/2021	ARMENIA CENT			PAGO DE INTERES GENERADO	317,36	311.753.302,72
30/04/2021	ARMENIA CENT			PAGO DE INTERES GENERADO	317,36	311.753.620,08

**ESTIMADO CLIENTE**  
**ESCUELA NORMAL SUPERIOR DEL QUINDIO**  
**CL 21 32 07 esquina BR Las Americas**  
**ARMENIA**

**005N000892**  
**Pag 6**  
**PERIODO**  
**1 AL 30 ABR 2021**

ext.: 21/ 3181  
**OFICINA ARMENIA CENTRO**  
**CODIGO DE OFICINA 228**  
**CUENTA CORRIENTE**  
**No 007461014377**

### RESUMEN CUENTA CORRIENTE

SALDO ANTERIOR	DEPOSITOS Y OTROS CREDITOS	RETIROS Y OTROS DEBITOS	NUEVO SALDO
53.783.558,85		1.508.511,47	52.275.047,38

### DETALLE DE CUENTA

FECHA	OFICINA	No DOCUM	DESCRIPCION	MONTO	SALDO
15/04/2021	CENTRAL DE C		PAGO-PSE BVE-259595580 PSE B-000957548264	-292.671,47	53.490.887,38
21/04/2021	CENTRAL DE C		Pago de Proveedores A-0007-Id890312749	-128.630,00	53.362.257,38
21/04/2021	CENTRAL DE C		Pago de Proveedores A-0007-Id18464914	-966.800,00	52.395.457,38
28/04/2021	CENTRAL DE C		Pago de Proveedores A-0023-Id8900016391	-5.400,00	52.390.057,38
28/04/2021	CENTRAL DE C		Pago de Proveedores A-0023-Id8900016391	-5.400,00	52.384.657,38
28/04/2021	CENTRAL DE C		Pago de Proveedores A-0023-Id8900004643	-12.400,00	52.372.257,38
28/04/2021	CENTRAL DE C		Pago de Proveedores A-0023-Id8900016391	-24.100,00	52.348.157,38
28/04/2021	CENTRAL DE C		Pago de Proveedores A-0023-Id8900004643	-24.100,00	52.324.057,38
28/04/2021	CENTRAL DE C		Pago de ProveedAbono cuen NUMERO DE LOTE:122804202127080	-43.000,00	52.281.057,38
			<b>IMP/TRANS FINANAC/ACUM MES</b>	<b>-6.010,00</b>	<b>52.275.047,38</b>

Ponemos a tu disposición nuestros canales de atención para que realices tus solicitudes e inquietudes referentes a tus productos o servicios financieros. A través de nuestra página web [www.scotiabankcolpatria.com](http://www.scotiabankcolpatria.com) podrás consultar los teléfonos de la Línea de Atención, botón Contáctanos / Línea personas, Red de oficinas a nivel nacional y Centros de Servicio al cliente.

Así mismo, pensando en tu comodidad te ofrecemos nuestro servicio de Chat accediendo a la ruta [www.scotiabankcolpatria.com](http://www.scotiabankcolpatria.com), opción "Contáctanos" botón "Chat Personas" o "Centro de Ayuda".

También cuentas con la **Defensoría del Consumidor Financiero**: **Defensor Principal**: José Guillermo Peña González, **Defensor Suplente**: Carlos Alfonso Cifuentes Neira. Avenida 19 No. 114 - 09 piso 2, Bogotá D.C. **Horario de atención**: Lunes a viernes de 8:00 a.m. a 5:00 p.m. (días hábiles). **Teléfono**: 213-1322 y 213-1370 **Línea celular**: 321 924 0479. **Correo electrónico**: [defensoriasc@pgabogados.com](mailto:defensoriasc@pgabogados.com) o ingresa a [www.scotiabankcolpatria.com](http://www.scotiabankcolpatria.com).

ESTIMADO CLIENTE  
**ESCUELA NORMAL SUPERIOR DEL QUINDIO**  
 CL 21 32 07 esquina BR Las Americas  
 ARMENIA

005N000892  
 Pag 7  
 PERIODO  
 1 AL 30 ABR 2021

ext.: 21/ 3181  
**OFICINA ARMENIA CENTRO**  
 CODIGO DE OFICINA 228  
 CUENTA DE AHORROS  
 No 007462016967

### RESUMEN CUENTA AHORROS

SALDO ANTERIOR	DEPOSITOS Y OTROS CREDITOS	RETIROS Y OTROS DEBITOS	NUEVO SALDO
68.574,89	644.702,31	703.000,00	10.277,20

### DETALLE DE CUENTA

FECHA	OFICINA	No DOCUM	DESCRIPCION	MONTO	SALDO
5/04/2021	CENTRAL DE C		Pago de ProveedAbono cuen NUMERO DE LOTE:120504202112581	255.700,00	324.274,89
6/04/2021	CENTRAL DE C		PAGO-PSE BVE-259595580 PSE B-000946002086	-314.000,00	10.274,89
28/04/2021	CENTRAL DE C		Pago de ProveedAbono cuen NUMERO DE LOTE:122804202127047	346.000,00	356.274,89
28/04/2021	CENTRAL DE C		Pago de ProveedAbono cuen NUMERO DE LOTE:122804202127080	43.000,00	399.274,89
30/04/2021	CENTRAL DE C		PAGO-PSE BVE-259595580 PSE B-000972767546	-73.000,00	326.274,89
30/04/2021	CENTRAL DE C		PAGO-PSE BVE-259595580 PSE B-000972769652	-316.000,00	10.274,89
30/04/2021	ARMENIA CENT		PAGO DE INTERES GENERADO	2,31	10.277,20

Ponemos a tu disposición nuestros canales de atención para que realices tus solicitudes e inquietudes referentes a tus productos o servicios financieros. A través de nuestra página web [www.scotiabankcolpatria.com](http://www.scotiabankcolpatria.com) podrás consultar los teléfonos de la Línea de Atención, botón Contáctanos / Línea personas, Red de oficinas a nivel nacional y Centros de Servicio al cliente.

Así mismo, pensando en tu comodidad te ofrecemos nuestro servicio de Chat accediendo a la ruta [www.scotiabankcolpatria.com](http://www.scotiabankcolpatria.com), opción "Contáctanos" botón "Chat Personas" o "Centro de Ayuda".

También cuentas con la **Defensoría del Consumidor Financiero**: **Defensor Principal**: José Guillermo Peña González, **Defensor Suplente**: Carlos Alfonso Cifuentes Neira. Avenida 19 No. 114 - 09 piso 2, Bogotá D.C. **Horario de atención**: Lunes a viernes de 8:00 a.m. a 5:00 p.m. (días hábiles). **Teléfono**: 213-1322 y 213-1370 **Línea celular**: 321 924 0479. **Correo electrónico**: [defensoriasc@pgabogados.com](mailto:defensoriasc@pgabogados.com) o ingresa a [www.scotiabankcolpatria.com](http://www.scotiabankcolpatria.com).

