



## ESCUELA NORMAL SUPERIOR DEL QUINDIO

APROBADA POR RESOLUCIÓN 3298 DE OCTUBRE 16 DE 2012  
EXPEDIDA POR LA SECRETARÍA DE EDUCACIÓN MUNICIPAL DE ARMENIA, QUINDIO  
AUTORIZADA PARA EL FUNCIONAMIENTO DEL PROGRAMA DE FORMACION COMPLEMENTARIA SEGÚN  
RESOLUCION 9196 DE AGOSTO 28 DE 2012 EXPEDIDA POR EL MINISTERIO DE EDUCACION NACIONAL



18/06/2021

Armenia, junio 18 del 2021

Doctora  
**JULIETA GÓMEZ DE CORTÉS**  
Secretaria de Educación Municipal

Cordial Saludo.

Adjunto al presente me permito enviar los Informes Contables y Financieros, correspondientes al mes de mayo de 2021, de la **INSTITUCION ESCUELA NORMAL SUPERIOR**, conforme a lo requerido en la circular 0015 de enero 12 de 2016.

1. Oficio Remisorio
2. Auxiliar libro de bancos
3. Balance de Prueba
4. Conciliación bancaria
5. Estados financieros
6. Ejecución presupuestal de Ingresos
7. Ejecución presupuestal de Gastos
8. PAC de Ingresos
9. PAC de Egresos
9. Arqueo de caja
10. Extractos de las cuentas bancarias
11. Relación pagos realizados en el mes donde se discriminan los descuentos realizados
12. Fotocopia del libro de cheques (No aplica)
13. Modificaciones presupuestales realizadas en el mes (No aplica)

Agradezco su valiosa colaboración.

Cordialmente,

**LUIS ANTONIO COBALEDA GARAY**  
Rector

Elaboró: Luisa Fda.



INFORME DE EJECUCION PRESUPUESTAL DE GASTOS  
 INSTITUCION EDUCATIVA: ESCUELA NORMAL SUPERIOR DEL QUINDIO  
 PERIODO RENDIDO: ENERO 01 AL 31 DE MAYO DE 2021



CODIGO PPTAL	RUBRO	PPTO INICIAL	MODIFICACIONES				PPTO FINAL	EJECUCION					TOTAL EJECUTADO Y PAGADO	TOTAL POR EJECUTAR	COMPROMISOS	OBLIGACIONES	SALDO DISPONIBLE	% EJECUTADO	% POR EJECUTAR	% SALDO DISPONIBLE
			ADICION	CREDITO	CONTRACREDITO	REDUCCION		ENERO	FEBRERO	MARZO	ABRIL	MAYO								
<b>2</b>	<b>GASTOS</b>	<b>287.698.000</b>	<b>257.026.594</b>	<b>1.500.000</b>	<b>1.500.000</b>	<b>6.373.620</b>	<b>538.350.974</b>	<b>3.136.643</b>	<b>37.787.584</b>	<b>12.889.133</b>	<b>20.636.428</b>	<b>15.306.566</b>	<b>89.756.354</b>	<b>448.594.620</b>	<b>233.769.096</b>	<b>144.012.742</b>	<b>304.581.878</b>	<b>16,67%</b>	<b>83,33%</b>	<b>56,98%</b>
<b>2.1</b>	<b>FUNCIONAMIENTO</b>	<b>66.073.000</b>	<b>45.264.048</b>	<b>1.500.000</b>	<b>1.500.000</b>	<b>0</b>	<b>111.337.048</b>	<b>1.541.643</b>	<b>4.892.364</b>	<b>8.336.133</b>	<b>13.347.828</b>	<b>4.992.566</b>	<b>33.110.534</b>	<b>78.226.514</b>	<b>82.087.742</b>	<b>48.977.208</b>	<b>29.249.306</b>	<b>29,74%</b>	<b>70,26%</b>	<b>28,27%</b>
<b>2.1.1</b>	<b>GASTOS DE PERSONAL</b>	<b>26.500.000</b>	<b>7.800.000</b>	<b>1.500.000</b>	<b>0</b>	<b>0</b>	<b>35.800.000</b>	<b>1.300.000</b>	<b>2.600.000</b>	<b>2.600.000</b>	<b>2.600.000</b>	<b>2.600.000</b>	<b>11.700.000</b>	<b>24.100.000</b>	<b>35.800.000</b>	<b>24.100.000</b>	<b>0</b>	<b>32,68%</b>	<b>67,32%</b>	<b>0,00%</b>
<b>2.1.1.1</b>	<b>GASTOS INDIRECTOS DE PERSONAL</b>	<b>26.500.000</b>	<b>7.800.000</b>	<b>1.500.000</b>	<b>0</b>	<b>0</b>	<b>35.800.000</b>	<b>1.300.000</b>	<b>2.600.000</b>	<b>2.600.000</b>	<b>2.600.000</b>	<b>2.600.000</b>	<b>11.700.000</b>	<b>24.100.000</b>	<b>35.800.000</b>	<b>24.100.000</b>	<b>0</b>	<b>32,68%</b>	<b>67,32%</b>	<b>0,00%</b>
2.1.1.2	Remuneracion Sstecnicos	5.700.000	0	0	0	0	5.700.000	0	0	0	0	0	5.700.000	5.700.000	5.700.000	0	N.A.	100,00%	0,00%	
2.1.1.2.3	Honorarios	20.800.000	7.800.000	1.500.000	0	0	30.100.000	1.300.000	2.600.000	2.600.000	2.600.000	2.600.000	11.700.000	18.400.000	30.100.000	18.400.000	0	38,87%	61,13%	0,00%
<b>2.1.2</b>	<b>GASTOS GENERALES</b>	<b>39.573.000</b>	<b>37.464.048</b>	<b>0</b>	<b>1.500.000</b>	<b>0</b>	<b>75.537.048</b>	<b>241.643</b>	<b>2.292.364</b>	<b>5.736.133</b>	<b>10.747.828</b>	<b>2.392.566</b>	<b>21.410.534</b>	<b>54.126.514</b>	<b>46.287.742</b>	<b>24.877.208</b>	<b>29.249.306</b>	<b>28,34%</b>	<b>71,66%</b>	<b>38,72%</b>
<b>2.1.2.1</b>	<b>Adquisicion de Bienes y Servicios</b>	<b>39.573.000</b>	<b>37.464.048</b>	<b>0</b>	<b>1.500.000</b>	<b>0</b>	<b>75.537.048</b>	<b>241.643</b>	<b>2.292.364</b>	<b>5.736.133</b>	<b>10.747.828</b>	<b>2.392.566</b>	<b>21.410.534</b>	<b>54.126.514</b>	<b>46.287.742</b>	<b>24.877.208</b>	<b>29.249.306</b>	<b>28,34%</b>	<b>71,66%</b>	<b>38,72%</b>
2.1.2.1.1	Compra de Equipo	0	0	0	0	0	0	0	0	0	0	0	0	0	0	0	0	N.A.	N.A.	0,00%
2.1.2.1.2	Materiales y suministros	24.000.000	20.000.000	0	1.500.000	0	42.500.000	0	0	4.978.950	7.952.650	1.340.300	14.271.900	28.228.100	36.000.000	21.728.100	6.500.000	33,58%	66,42%	15,29%
2.1.2.1.3	Mantenimiento	8.873.000	1.693.048	0	0	0	10.566.048	0	140.830	140.830	140.830	563.320	10.002.728	9.016.920	5.330	9.016.920	5,33%	94,67%	85,34%	
2.1.2.1.4	Servicios publicos	6.000.000	8.000.000	0	0	0	14.000.000	107.100	1.048.598	0	1.555.469	738.499	3.449.666	10.550.334	3.449.666	0	10.550.334	24,64%	75,36%	75,36%
2.1.2.1.5	Arrendamiento bien inmueble	0	5.000.000	0	0	0	5.000.000	0	1.075.875	567.125	1.068.700	125.000	2.836.700	2.163.300	5.000.000	2.163.300	0	56,73%	43,27%	0,00%
2.1.2.1.6	Impresos , publicaciones, suscripciones y afiliaciones	0	0	0	0	0	0	0	0	0	0	0	0	0	0	0	0	N.A.	N.A.	0,00%
2.1.2.1.7	Fotocopias	0	0	0	0	0	0	0	0	0	0	0	0	0	0	0	0	N.A.	N.A.	0,00%
2.1.2.1.8	Transporte escolar	0	0	0	0	0	0	0	0	0	0	0	0	0	0	0	0	N.A.	N.A.	0,00%
2.1.2.1.9	Seguros	0	1.800.000	0	0	0	1.800.000	0	0	0	0	0	0	1.800.000	0	0	1.800.000	N.A.	100,00%	100,00%
2.1.2.1.10	Actividades pedagogicas	0	0	0	0	0	0	0	0	0	0	0	0	0	0	0	0	N.A.	N.A.	0,00%
2.1.2.1.11	Combustible y lubricantes	0	0	0	0	0	0	0	0	0	0	0	0	0	0	0	0	N.A.	N.A.	0,00%
2.1.2.1.12	Impuesto sobre vehiculos automotores	0	71.000	0	0	0	71.000	0	0	0	0	0	0	71.000	0	0	71.000	N.A.	100,00%	100,00%
2.1.2.1.13	Gastos financieros	700.000	900.000	0	0	0	1.600.000	134.543	27.061	49.228	30.179	47.937	288.948	1.311.052	288.948	0	1.311.052	18,06%	81,94%	81,94%
2.1.2.1.15	Otros Gastos Generales	0	0	0	0	0	0	0	0	0	0	0	0	0	0	0	0	N.A.	N.A.	0,00%
<b>2.2</b>	<b>INVERSION</b>	<b>221.625.000</b>	<b>211.762.546</b>	<b>0</b>	<b>0</b>	<b>6.373.620</b>	<b>427.013.926</b>	<b>1.595.000</b>	<b>32.895.220</b>	<b>4.553.000</b>	<b>7.288.600</b>	<b>10.314.000</b>	<b>56.645.820</b>	<b>370.368.106</b>	<b>151.681.354</b>	<b>95.035.534</b>	<b>275.332.572</b>	<b>13,27%</b>	<b>86,73%</b>	<b>64,48%</b>
2.2.1	Proyecto aprovechamiento y uso positivo del tiempo libre	5.800.000	0	0	0	638.000	5.162.000	0	0	0	0	0	5.162.000	0	0	0	5.162.000	N.A.	100,00%	100,00%
2.2.2	Proyecto Democracia y formacion de lideres	3.000.000	0	0	0	0	3.000.000	0	0	0	0	0	3.000.000	2.000.000	2.000.000	1.000.000	N.A.	100,00%	33,33%	
2.2.3	Proyecto para la sexualidad y construccion de ciudadanía	2.500.000	0	0	0	0	2.500.000	0	0	0	0	0	2.500.000	0	0	2.500.000	N.A.	100,00%	100,00%	
2.2.4	Proyecto Escolar ambiental PRAE	3.500.000	0	0	0	0	3.500.000	0	0	0	0	0	3.500.000	0	0	3.500.000	N.A.	100,00%	100,00%	
2.2.5	Proyecto gestion del riesgo escolar -PEGER- "Prepare para Pervivir	10.000.000	0	0	0	0	10.000.000	0	0	0	0	1.606.500	1.606.500	8.393.500	5.606.500	4.000.000	4.393.500	16,07%	83,94%	43,94%
2.2.6	Proyecto Fortalecimiento TIC	15.000.000	0	0	0	1.698.620	13.301.380	0	0	0	0	1.900.000	1.900.000	11.401.380	9.500.000	7.600.000	3.801.380	14,28%	85,72%	28,58%
2.2.7	Proyecto Bilinguismo	5.700.000	0	0	0	627.000	5.073.000	0	0	0	0	0	5.073.000	2.000.000	2.000.000	3.073.000	N.A.	100,00%	60,58%	
2.2.8	Proyecto Preescolar	1.000.000	0	0	0	0	1.000.000	0	0	0	0	0	1.000.000	0	0	1.000.000	N.A.	100,00%	100,00%	
2.2.9	Proyecto Primaria	4.000.000	0	0	0	440.000	3.560.000	0	0	0	0	0	3.560.000	0	0	3.560.000	N.A.	100,00%	100,00%	
2.2.10	Proyecto Orientacion Escolar	10.000.000	0	0	0	0	10.000.000	0	0	0	1.250.000	1.250.000	2.500.000	10.000.000	7.500.000	0	25,00%	75,00%	0,00%	
2.2.11	Proyecto hecho no palabras	9.000.000	0	0	0	990.000	8.010.000	0	0	0	0	0	8.010.000	0	0	8.010.000	N.A.	100,00%	100,00%	
2.2.12	Proyecto área ciencias sociales	1.000.000	0	0	0	0	1.000.000	0	0	0	0	0	1.000.000	0	0	1.000.000	N.A.	100,00%	100,00%	
2.2.13	Proyecto área lengua castellana	5.000.000	0	0	0	550.000	4.450.000	0	0	0	0	0	4.450.000	0	0	4.450.000	N.A.	100,00%	100,00%	
2.2.14	Proyecto área matemática y dotación olimpiadas	1.000.000	0	0	0	0	1.000.000	0	0	0	0	0	1.000.000	0	0	1.000.000	N.A.	100,00%	100,00%	
2.2.15	Proyecto área ingles	1.000.000	0	0	0	0	1.000.000	0	0	0	0	0	1.000.000	0	0	1.000.000	N.A.	100,00%	100,00%	
2.2.16	Proyecto área educación física recreación y deporte	3.000.000	0	0	0	0	3.000.000	0	0	0	0	0	3.000.000	0	0	3.000.000	N.A.	100,00%	100,00%	
2.2.17	Proyecto área artistica	3.000.000	0	0	0	0	3.000.000	0	0	0	0	0	3.000.000	0	0	3.000.000	N.A.	100,00%	100,00%	
2.2.18	Proyecto área tecnologia	6.000.000	0	0	0	660.000	5.340.000	0	0	0	0	3.348.000	3.348.000	1.992.000	3.348.000	0	1.992.000	62,70%	37,30%	37,30%
2.2.19	Proyecto área pedagogía	7.000.000	0	0	0	770.000	6.230.000	0	0	0	0	0	6.230.000	0	0	6.230.000	N.A.	100,00%	100,00%	
2.2.21	Proyecto PFC	23.525.000	24.081.525	0	0	0	47.606.525	1.595.000	1.900.000	2.273.000	2.858.600	828.200	9.454.800	38.151.725	20.775.800	11.321.000	26.830.725	19,86%	80,14%	56,36%
2.2.25	Proyectos ambientes para el aprendizaje	78.000.000	162.631.021	0	0	0	240.631.021	0	14.696.500	0	0	1.381.300	16.077.800	224.553.221	60.869.334	44.791.534	179.761.687	6,68%	93,32%	74,70%
2.2.26	Proyecto acciones de mejoramiento a la gestion escolar y academicas	15.100.000	4.500.000	0	0	0	19.600.000	0	0	2.280.000	3.180.000	0	5.460.000	14.140.000	14.500.000	9.040.000	5.100.000	27,86%	72,14%	26,02%
2.2.27	Donacion Institucional de infraestructura educativa	8.500.000	20.550.000	0	0	0	29.050.000	0	0	16.298.720	0	0	16.298.720	12.751.280	23.081.720	6.783.000	5.968.280	56,11%	43,89%	20,94%
<b>TOTAL</b>		<b>287.698.000</b>	<b>257.026.594</b>	<b>1.500.000</b>	<b>1.500.000</b>	<b>6.373.620</b>	<b>538.350.974</b>	<b>3.136.643</b>	<b>37.787.584</b>	<b>12.889.133</b>	<b>20.636.428</b>	<b>15.306.566</b>	<b>89.756.354</b>	<b>448.594.620</b>	<b>233.769.096</b>	<b>144.012.742</b>	<b>304.581.878</b>	<b>16,67%</b>	<b>83,33%</b>	<b>56,98%</b>

Firmas:

Luis Antonio Cobaleda Garay  
 Rector(a)

Revisó:

Alba Lucía Totena Rodríguez  
 Contadora TP  
 45634-T



## ESCUELA NORMAL SUPERIOR DEL QUINDIO

NIT: 890.002.054-6

Auxiliar por cuenta

DESDE 1 DE MAYO DE 2021 HASTA 31 DE MAYO DE 2021

Fecha	Comprobante	Nro	Detalle	Referencia	Débito	Crédito	Saldo
	<b>11100503</b>		<b>BCO COLPATRIA R.P-PFC 7461001089</b>				<b>27.377.516</b>
2021/05/12	COEGR	73	CLARO		0	214.200	27.163.316
2021/05/12	COEGR	74	CLARO		0	524.299	26.639.017
2021/05/24	COEGR	79	GLORIA MARIN MONTEALEGRE		0	1.229.600	25.409.417
2021/05/24	COEGR	80	HEDINSON EFRAIN PEREZ PARRA		0	349.900	25.059.517
2021/05/24	COEGR	83	ALFOMBRANDO DISTRIBUCIONES Y SERVICIOS / CESAR YOV.		0	1.227.800	23.831.717
2021/05/24	COEGR	84	ALFONSO ILIAN LOPEZ HENAO		0	108.600	23.723.117
2021/05/26	COEGR	90	HOSPITAL DEPARTAMENTAL SAN JUAN DE DIOS		0	10.800	23.712.317
2021/05/26	COEGR	91	GOBERNACION DEL QUINDIO		0	10.800	23.701.517
2021/05/26	COEGR	92	TESORERÍA DE RENTAS MUNICIPALES		0	9.500	23.692.017
2021/05/26	CTAN	10	TRASLADO DE LA CUENTA RECURSOS PROPIOS PFC A LA CL		0	5.000	23.687.017
2021/05/26	COEGR	86	ASOCIACION NACIONAL DE ESCUELAS NORMALES SUPERIOF		0	426.100	23.260.917
2021/05/26	COEGR	87	HOSPITAL DEPARTAMENTAL SAN JUAN DE DIOS		0	45.100	23.215.817
2021/05/26	COEGR	88	TESORERÍA DE RENTAS MUNICIPALES		0	45.100	23.170.717
2021/05/26	COEGR	89	TESORERÍA DE RENTAS MUNICIPALES		0	22.200	23.148.517
2021/05/28	CCONS	8	BCO COLPATRIA R.P-PFC 7461001089	11100503	24.000	0	23.124.517
2021/05/31	COMNB	27	Nota Bancaria		0	16.951	23.155.566
2021/05/31	COMNB	28	Nota Bancaria		0	8.797	23.146.769
2021/05/31	COMNB	31	Nota Bancaria		340.000	0	23.486.769
			<b>Totales</b>		<b>364.000</b>	<b>4.254.747</b>	<b>23.486.769</b>
	<b>11100504</b>		<b>BCO COLPATRIA TR GRATUIDAD 7461010703</b>				<b>310.687.022</b>
2021/05/07	COEGR	72	QUINDIPLAGAS EJE CAFETERO S.A.S		0	1.441.600	309.245.422
2021/05/13	COEGR	75	SOLUCIONES TECNOLOGICAS Y ESTRUCTURALES RAFAEL S,		0	3.051.900	306.193.522
2021/05/24	COEGR	77	CAMILO ANDRES PEREZ GOYES		0	1.790.100	304.403.422
2021/05/24	COEGR	78	ALBA LUCIA TOTENA RODRIGUEZ		0	1.099.600	303.303.822
2021/05/24	COEGR	81	ISABEL CRISTINA ACOSTA NOGALES		0	1.182.100	302.121.722
2021/05/26	COEGR	89	TESORERÍA DE RENTAS MUNICIPALES		0	99.100	302.022.622
2021/05/26	COEGR	90	HOSPITAL DEPARTAMENTAL SAN JUAN DE DIOS		0	16.200	302.006.422
2021/05/26	COEGR	91	GOBERNACION DEL QUINDIO		0	16.200	301.990.222
2021/05/26	COEGR	92	TESORERÍA DE RENTAS MUNICIPALES		0	9.500	301.980.722
2021/05/26	CTAN	11	TRASLADO DE LA CUENTA GRATUIDAD A LA CUENTA PAGAD		0	416.000	301.564.722
2021/05/26	COEGR	87	HOSPITAL DEPARTAMENTAL SAN JUAN DE DIOS		0	197.400	301.367.322
2021/05/26	COEGR	88	TESORERÍA DE RENTAS MUNICIPALES		0	197.300	301.170.022
2021/05/31	COMNB	29	Nota Bancaria		9.640	0	301.179.662
			<b>Totales</b>		<b>9.640</b>	<b>9.517.000</b>	<b>301.179.662</b>
	<b>11100506</b>		<b>BCO COLPATRIA COBERTURA 7461014377</b>				<b>52.275.047</b>
2021/05/18	COEGR	76	SOCODA S.A.S ANDRES FERNANDEZ CORREA		0	5.547.410	46.727.637
2021/05/24	COEGR	82	SEGURIDAD ATLAS LTDA		0	128.630	46.599.007
2021/05/24	COEGR	85	FERRETERIA QUINDICONSTRUCTOR SAS		0	1.255.900	45.343.107
2021/05/26	COEGR	90	HOSPITAL DEPARTAMENTAL SAN JUAN DE DIOS		0	5.400	45.337.707
2021/05/26	COEGR	91	GOBERNACION DEL QUINDIO		0	5.400	45.332.307
2021/05/26	CTAN	9	TRASLADO DE LA CUENTA COBERTURA A LA CUENTA PAGAD		0	62.000	45.270.307
2021/05/26	COEGR	87	HOSPITAL DEPARTAMENTAL SAN JUAN DE DIOS		0	25.900	45.244.407
2021/05/26	COEGR	88	TESORERÍA DE RENTAS MUNICIPALES		0	25.900	45.218.507
2021/05/26	COEGR	89	TESORERÍA DE RENTAS MUNICIPALES		0	13.000	45.205.507
2021/05/31	COMNB	30	Nota Bancaria		0	22.189	45.183.318
			<b>Totales</b>		<b>0</b>	<b>7.091.729</b>	<b>45.183.318</b>
	<b>11100601</b>		<b>Cuenta pagadora Colpatría</b>				<b>10.570</b>
2021/05/03	NCONT	11	AJUSTE AL PESO		0	298	10.272
2021/05/26	COEGR	93	DIAN Y/O BANCO POPULAR		0	483.000	-472.728
2021/05/26	CTAN	9	TRASLADO DE LA CUENTA COBERTURA A LA CUENTA PAGAD		62.000	0	-410.728
2021/05/26	CTAN	10	TRASLADO DE LA CUENTA RECURSOS PROPIOS PFC A LA CL		5.000	0	-405.728
2021/05/26	CTAN	11	TRASLADO DE LA CUENTA GRATUIDAD A LA CUENTA PAGAD		416.000	0	10.272
			<b>Totales</b>		<b>483.000</b>	<b>483.298</b>	<b>10.272</b>

  
LUIS ANTONIO COBALEDA



## ESCUELA NORMAL SUPERIOR DEL QUINDIO

NIT: 890.002.054-6

Balance de Prueba

DE 2021-5-1 HASTA 2021-5-31

Código	Nombre	Saldo Anterior	Débito	Crédito	Saldo Actual
1	ACTIVOS	583.207.868	6.428.050	30.771.451	558.864.467
11	EFFECTIVO Y EQUIVALENTES AL EFFECTIVO	390.350.155	880.640	21.370.774	369.860.021
1105	CAJA	0	24.000	24.000	0
110501	Caja principal	0	24.000	24.000	0
11050101	Caja principal	0	24.000	24.000	0
1110	DEPÓSITOS EN INSTITUCIONES FINANCIERAS	390.350.155	856.640	21.346.774	369.860.021
111005	Cuenta Corriente Bancaria	390.339.585	373.640	20.863.476	369.849.749
11100503	BCO COLPATRIA R.P-PFC 7461001089	27.377.516	364.000	4.254.747	23.486.769
11100504	BCO COLPATRIA TR GRATUIDAD 7461010703	310.687.022	9.640	9.517.000	301.179.662
11100506	BCO COLPATRIA COBERTURA 7461014377	52.275.047	0	7.091.729	45.183.318
111006	Cuenta de ahorros	10.570	483.000	483.298	10.272
11100601	Cuenta pagadora Colpatria	10.570	483.000	483.298	10.272
13	CUENTAS POR COBRAR	841.300	0	0	841.300
1384	OTRAS CUENTAS POR COBRAR	841.300	0	0	841.300
138490	Otras Cuentas por cobrar	841.300	0	0	841.300
13849001	Impuestos no descontados	841.300	0	0	841.300
16	PROPIEDADES PLANTA Y EQUIPO	192.016.413	0	9.400.677	182.615.736
1655	MAQUINARIA Y EQUIPO	116.539.008	0	0	116.539.008
165501	Equipo de Construccion	3.777.114	0	0	3.777.114
16550101	Equipo de Construccion	3.777.114	0	0	3.777.114
165505	Equipo de Musica	5.613.279	0	0	5.613.279
16550501	Equipo de Musica	5.613.279	0	0	5.613.279
165506	Equipo de Recreacion y Deporte	1.456.150	0	0	1.456.150
16550601	Equipo de Recreacion y Deporte	1.456.150	0	0	1.456.150
165511	Herramientas y Accesorios	250.000	0	0	250.000
16551101	Herramientas y Accesorios	250.000	0	0	250.000
165522	Equipo de Ayuda Audiovisual	95.022.465	0	0	95.022.465
16552201	Equipo de Ayuda Audiovisual	95.022.465	0	0	95.022.465
165590	Otra Maquinaria y Equipo	10.420.000	0	0	10.420.000
16559001	Otra Maquinaria y Equipo	10.420.000	0	0	10.420.000
1660	EQUIPO MEDICO Y CIENTIFICO	22.973.207	0	0	22.973.207
166002	Equipo de Laboratorio	22.171.002	0	0	22.171.002
16600201	Equipo de Laboratorio	22.171.002	0	0	22.171.002
166090	Otro Equipo Medico y Cientifico	802.205	0	0	802.205
16609001	Otro Equipo Medico y Cientifico	802.205	0	0	802.205
1665	MUEBLES ENSERES Y EQUIPO DE OFICINA	147.191.353	0	0	147.191.353
166501	Muebles Enseres y Equipo de Oficina	123.065.436	0	0	123.065.436
16650101	Muebles Enseres y Equipo de Oficina	123.065.436	0	0	123.065.436
166502	Equipo y Maquina de Oficina	23.065.917	0	0	23.065.917
16650201	Equipo y Maquina de Oficina	23.065.917	0	0	23.065.917
166590	Otros muebles enseres y equipo de oficina	1.060.000	0	0	1.060.000
16659001	Otros muebles enseres y equipo de oficina	1.060.000	0	0	1.060.000
1670	EQUIPO DE COMUNICACION Y COMPUTACION	510.539.871	0	0	510.539.871
167001	Equipo de Comunicacion	249.838.733	0	0	249.838.733
16700101	Equipo de Comunicacion	249.838.733	0	0	249.838.733
167002	Equipo de Computacion	260.701.138	0	0	260.701.138
16700201	Equipo de Computacion	260.701.138	0	0	260.701.138
1675	EQUIPO DE TRANSPORTE TRACCION Y ELEVACION	4.725.654	0	0	4.725.654
167502	Terrestre	4.725.654	0	0	4.725.654
16750201	Terrestre	4.725.654	0	0	4.725.654
1681	BIENES DE ARTE Y CULTURA	3.327.730	0	0	3.327.730
168106	Elementos musicales	3.327.730	0	0	3.327.730
16810601	Elementos musicales	3.327.730	0	0	3.327.730
1685	DEPRECIACION ACUMULADA	-613.280.410	0	9.400.677	-622.681.087
168504	Maquinaria y Equipo	-61.568.402	0	1.957.797	-63.526.199
16850401	Maquinaria y Equipo	-61.568.402	0	1.957.797	-63.526.199
168505	Equipo Medico y Cientifico	-21.741.674	0	0	-21.741.674
16850501	Equipo Medico y Cientifico	-21.741.674	0	0	-21.741.674
168506	Muebles Enseres y Equipo de Oficina	-94.380.810	0	876.464	-95.257.274
16850601	Muebles Enseres y Equipo de Oficina	-94.380.810	0	876.464	-95.257.274
168507	Equipos de Comunicacion y Computacion	-428.375.750	0	6.502.932	-434.878.682
16850701	Equipos de Comunicacion y Computacion	-428.375.750	0	6.502.932	-434.878.682
168508	Equipo de transporte traccion y elevacion	-4.725.654	0	0	-4.725.654



## ESCUELA NORMAL SUPERIOR DEL QUINDÍO

NIT: 890.002.054-6

Balance de Prueba

DE 2021-5-1 HASTA 2021-5-31

Código	Nombre	Saldo Anterior	Débito	Crédito	Saldo Actual
16850801	Equipo de transporte traccion y elevacion	-4.725.654	0	0	-4.725.654
168512	Bienes de arte y cultura	-2.488.119	0	63.484	-2.551.603
16851201	Bienes de arte y cultura	-2.488.119	0	63.484	-2.551.603
19	OTROS ACTIVOS	0	5.547.410	0	5.547.410
1905	BIENES Y SERVICIOS PAGADOS POR ANTICIPADO	0	5.547.410	0	5.547.410
190514	Bienes y servicios	0	5.547.410	0	5.547.410
19051401	Bienes y servicios	0	5.547.410	0	5.547.410
1970	INTANGIBLES	4.400.000	0	0	4.400.000
197008	Software	4.400.000	0	0	4.400.000
19700801	Software	4.400.000	0	0	4.400.000
1975	AMORTIZACION ACUMULADA DE ACTIVOS INTANGIBLES	-4.400.000	0	0	-4.400.000
197508	Softwares	-4.400.000	0	0	-4.400.000
19750801	Softwares	-4.400.000	0	0	-4.400.000
2	PASIVOS	937.930	20.815.539	20.806.039	928.430
24	CUENTAS POR PAGAR	937.930	20.815.539	20.806.039	928.430
2401	ADQUISICION DE BIENES Y SERVICIOS NACIONALES	0	19.577.739	19.577.739	0
240101	Bienes y servicios	0	19.577.739	19.577.739	0
24010101	Bienes y Servicios	0	19.577.739	19.577.739	0
2407	RECURSOS A FAVOR DE TERCEROS	872.300	735.800	735.800	872.300
240722	Estampillas	872.300	735.800	735.800	872.300
24072202	Estampillas Pro HOSPITAL	131.600	268.400	268.400	131.600
24072203	Estampillas Pro CULTURA	0	134.300	134.300	0
24072204	Estampillas Para el Bienestar del Adulto Mayor	740.700	268.300	268.300	740.700
24072209	Estampilla pro dllo recibidos a satisfaccion	0	32.400	32.400	0
24072210	Estampilla pro hospital recibidos a satisfacci3n	0	32.400	32.400	0
2436	RETENCIÓN EN LA FUENTE E IMPUESTO DE TIMBRE	65.630	502.000	492.500	56.130
243603	Honorarios	0	130.000	130.000	0
24360301	Honorarios	0	130.000	130.000	0
243605	Servicios	0	54.000	54.000	0
24360501	Servicios	0	54.000	54.000	0
243606	arrendamientos	0	5.000	5.000	0
24360601	arrendamientos	0	5.000	5.000	0
243608	Compras	0	130.000	130.000	0
24360801	Compras	0	130.000	130.000	0
243625	Impuesto a las ventas retenido por consignar	0	164.000	164.000	0
24362501	Impuesto a las ventas retenido por consignar	0	164.000	164.000	0
243627	Retención de impuesto de industria y comercio por	65.630	19.000	9.500	56.130
24362701	Retención de impuesto de industria y comercio por	65.630	19.000	9.500	56.130
3	PATRIMONIO	489.326.825	0	0	489.326.825
31	HACIENDA PÚBLICA	489.326.825	0	0	489.326.825
3105	CAPITAL FISCAL	139.578.073	0	0	139.578.073
310506	Capital Fiscal	139.578.073	0	0	139.578.073
31050601	Capital Fiscal Municipio	139.578.073	0	0	139.578.073
3109	Resultados de ejercicios anteriores	349.748.752	0	0	349.748.752
310901	Utilidades o excedentes acumulados	479.269.152	0	0	479.269.152
31090101	Utilidades o excedentes acumulados	55.226.763	0	0	55.226.763
31090102	IPT al nuevo marco de regulacion (Propiedad planta y equip	424.042.389	0	0	424.042.389
310902	Perdidas o deficits acumulados	-129.520.400	0	0	-129.520.400
31090201	Perdidas o deficits acumulados	-129.520.400	0	0	-129.520.400
4	INGRESOS	216.364.945	0	373.640	216.738.585
44	TRANSFERENCIAS Y SUBVENCIONES	203.901.306	0	0	203.901.306
4408	SISTEMA GENERAL DE PARTICIPACIONES	195.213.380	0	0	195.213.380
440818	Participación para educación	195.213.380	0	0	195.213.380
44081801	Transferencias Municipales	7.587.000	0	0	7.587.000
44081803	Transferencias Nacionales	187.626.380	0	0	187.626.380
4428	OTRAS TRANSFERENCIAS	8.687.926	0	0	8.687.926
442808	Donaciones	8.687.926	0	0	8.687.926
44280801	Donaciones	8.687.926	0	0	8.687.926
48	OTROS INGRESOS	12.463.639	0	373.640	12.837.279
4802	FINANCIEROS	52.639	0	9.640	62.279
480201	Intereses sobre depositos en instituciones financieras	52.639	0	9.640	62.279
48020101	Intereses sobre depositos en instituciones financieras	52.639	0	9.640	62.279
4808	INGRESOS DIVERSOS	12.411.000	0	364.000	12.775.000



## ESCUELA NORMAL SUPERIOR DEL QUINDIO

NIT: 890.002.054-6

Balance de Prueba

DE 2021-5-1 HASTA 2021-5-31

Código	Nombre	Saldo Anterior	Débito	Crédito	Saldo Actual
480890	Otros Ingresos Diversos	12.411.000	0	364.000	12.775.000
48089001	Certificados y constancias	684.000	0	24.000	708.000
48089008	Formacion Complementaria Escuelas Normales Superiores	11.727.000	0	340.000	12.067.000
5	GASTOS	123.421.832	24.707.541	0	148.129.373
51	GASTOS DE ADMINISTRACION Y OPERACIÓN	76.299.945	15.297.769	0	91.597.714
5111	GENERALES	76.150.564	15.258.629	0	91.409.193
511106	Estudios y proyectos	46.331.820	10.314.000	0	56.645.820
51110605	Proyecto gestión del riesgo escolar -PEGER prepárate para p	0	1.606.500	0	1.606.500
51110606	Proyecto Fortalecimiento TIC	0	1.900.000	0	1.900.000
51110610	Proyecto Orientación escolar	1.250.000	1.250.000	0	2.500.000
51110618	Proyecto área tecnología	0	3.348.000	0	3.348.000
51110621	Proyecto PFC	8.626.600	828.200	0	9.454.800
51110625	Proyectos ambientes en el aprendizaje	14.696.500	1.381.300	0	16.077.800
51110626	Proyecto acciones de mejoramiento a la gestión escolar y ac	5.460.000	0	0	5.460.000
51110627	Dotación institucional de infraestructura educativa	16.298.720	0	0	16.298.720
511114	Materiales y suministros	14.873.387	1.340.300	0	16.213.687
51111401	Materiales y Suministros	14.873.387	1.340.300	0	16.213.687
511115	Mantenimiento	422.490	140.830	0	563.320
51111501	Mantenimiento	422.490	140.830	0	563.320
511117	Servicios públicos	2.711.167	738.499	0	3.449.666
51111701	Servicios públicos	2.711.167	738.499	0	3.449.666
511118	Arrendamiento	2.711.700	125.000	0	2.836.700
51111801	Arrendamiento operativo	2.711.700	125.000	0	2.836.700
511179	Honorarios	9.100.000	2.600.000	0	11.700.000
51117901	Honorarios	9.100.000	2.600.000	0	11.700.000
511180	Servicios	0	0	0	0
51118001	Remuneracion Ss Tecnicos	0	0	0	0
5120	IMPUESTOS, CONTRIBUCIONES Y TASAS	149.381	39.140	0	188.521
512024	Gravamen a los movimientos financieros	149.381	39.140	0	188.521
51202401	Gravamen a los movimientos financieros	149.381	39.140	0	188.521
53	DETERIORO, DEPRECIACIONES, AMORTIZACIONES Y PROVISIC	47.029.957	9.400.677	0	56.430.634
5360	DEPRECIACIÓN DE PROPIEDADES PLANTA Y EQUIPO	47.029.957	9.400.677	0	56.430.634
536004	Maquinaria y equipo	10.158.420	1.957.797	0	12.116.217
53600401	Maquinaria y equipo	10.158.420	1.957.797	0	12.116.217
536006	Muebles Enseres y equipo de oficina	5.008.639	876.464	0	5.885.103
53600601	Muebles Enseres y equipo de oficina	5.008.639	876.464	0	5.885.103
536007	Equipo de comunicación y computación	31.617.158	6.502.932	0	38.120.090
53600701	Equipo de comunicación y computación	31.617.158	6.502.932	0	38.120.090
536012	Bienes de Arte y cultura	245.740	63.484	0	309.224
53601201	Bienes de Arte y cultura	245.740	63.484	0	309.224
58	OTROS GASTOS	91.930	9.095	0	101.025
5802	COMISIONES	91.630	8.797	0	100.427
580240	Comisiones servicios financieros	91.630	8.797	0	100.427
58024001	Comisiones servicios financieros	91.630	8.797	0	100.427
5890	GASTOS DIVERSOS	300	298	0	598
589090	Otros Gastos diversos	300	298	0	598
58909001	Otros Gastos diversos	300	298	0	598
		<b>Sumas Iguales</b>	<b>51.951.130</b>	<b>51.951.130</b>	

LUIS ANTONIO COBALEDA GARAY RECTOR

ALBA LUCIA TOTENA RODRIGUEZ  
CONTADORA TP 45634-T



ESCUELA NORMAL SUPERIOR DEL QUINDIO  
NIT: 890.002.054-6

ESTADO DE LA SITUACION FINANCIERA

A 31 de Mayo  
2021

**Activos**

**Activos corrientes**

**Efectivo**

Caja	
Depósitos en instituciones financieras	369.860.021
Otras cuentas por cobrar	841.300
<b>Total activos corrientes</b>	<b>370.701.321</b>

**Propiedad planta y equipo**

Materiales y suministros	
Maquinaria y equipo	116.539.008
Equipo medico y científico	22.973.207
Muebles enseres y equipo de oficina	147.191.353
Equipo de comunicacion y computacion	510.539.871
Equipo de transporte traccion y elevacion	4.725.654
Bienes de arte y cultura	3.327.730
Depreciacion acumulada	-622.681.087
<b>Total propiedad planta y equipo</b>	<b>182.615.736</b>

**Otros activos**

Bienes y servicios pagados por anticipado	5.547.410
Intangibles	4.400.000
Amortizacion acumulada de activos intangibles	-4.400.000
<b>Total otros activos</b>	<b>5.547.410</b>
<b>Total activos</b>	<b>558.864.467</b>

**Pasivos**

**Pasivos corrientes**

Adquisicion de bienes y servicios nacionales	
Recursos a favor de terceros	872.300
Retención en la fuente e impuesto de timbre	56.130
Ingresos recibidos por anticipado	
<b>Total pasivos corrientes</b>	<b>928.430</b>
<b>Total pasivos</b>	<b>928.430</b>

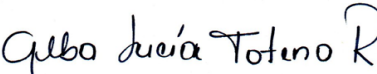
**Patrimonio**

Capital fiscal	139.578.073
Resultados de ejercicios anteriores	349.748.752
Resultado del ejercicio	68.609.213
<b>Total patrimonio</b>	<b>557.936.038</b>

**Total pasivo y patrimonio**

**558.864.468**

  
LUIS ANTONIO COBALEDA GARAY RECTOR



ALBA LUCIA TOTENA RODRIGUEZ  
CONTADORA TP 45634-T



INSTITUCION EDUCATIVA  
 NIT  
 MUNICIPIO  
 DEPARTAMENTO

ESCUELA NORMAL SUPERIOR  
 890.002.054-6  
 ARMENIA  
 QUINDIO

CONCILIACION BANCARIA DETALLADA

Cuenta Ahorro \_\_\_\_\_ Cuenta Corriente \_\_\_X\_\_\_  
 Recursos: R.propios PFC  
 No. Cuenta Bancaria **7461001089**  
 Periodo de la conciliacion Bancaria 01 al 31 de mayo de 2021

Banco **Colpatría**

Saldo según Libros \$:	<b>\$23.486.769</b>	
(+) Transferencias rechazadas o en tramite en la banca virtual	\$108.600	
(+) Ingresos PFC pendientes de contabilizar \$:	\$0	
(-) Notas debito pendientes de contabilizar (gastos financieros) \$:	\$0	
(-) Impuesto 4 x Mil del mes \$:	\$0	
(+) Traslado pendiente de hacer la banca virtual	\$0	
<b>Saldo según Extractos Bancarios \$:</b>		<b>\$23.595.369</b>
SUMAS IGUALES	<b>\$23.595.369</b>	<b>\$23.595.369</b>

RELACION TRANSFERENCIAS RECHAZADAS O EN TRAMITE EN LA BANCA VIRTUAL

TRANSFERENCIA	BENEFICIARIO	CE	FECHA TRANSFERENCIA	POR VALOR DE:
PROCESO	ALFONSO ILIAN LOPEZ HENAO	84	2021/05/24	\$108.600
<b>TOTAL</b>				<b>\$108.600</b>

*Alba Lucía Totena R.*  
 ALBA LUCIA TOTENA R.  
 CONTADORA TP 45634-T  
 Elaboró

*Luisa Fernanda Ramirez Pardo*  
 LUISA FERNANDA RAMIREZ PARDO  
 Auxiliar Administrativa  
 Revisó

*Luis Antonio Cobaleda Garay*  
 LUIS ANTONIO COBALEDA GARAY  
 RECTOR  
 Aprobó





INSTITUCION EDUCATIVA  
NIT  
MUNICIPIO  
DEPARTAMENTO

ESCUELA NORMAL SUPERIOR  
890.002.054-6  
ARMENIA  
QUINDIO

CONCILIACION BANCARIA DETALLADA

Cuenta Ahorro \_\_\_\_\_ Cuenta Corriente  X   
 Recursos: Transferencias-Gratuidad  
 No. Cuenta Bancaria  746101070-3  Banco  Colpatria   
 Bancaria 01 al 31 de mayo de 2021

Saldo según Libros \$:	<b>\$301.179.662</b>
(+) Traserencias rechazadas o en trámite en el banco\$:	\$0
(+) Rendimientos Financieros del mes \$:	\$0
(-) Notas debito pendientes de contabilizar \$:	\$0
(-) Impuesto 4 x Mil del mes \$:	\$0
(-) Traslado pendiente de hacer en la banca virtual	\$0
<b>Saldo según Extractos Bancarios \$:</b>	<b>\$301.179.662</b>
SUMAS IGUALES	<b>\$301.179.662    \$301.179.662</b>

RELACION TRANSFERENCIAS RECHAZADAS O PENDIENTES DE REALIZAR BANCA VIRTUAL				
TRANSFERENCIA	BENEFICIARIO	CE	FECHA TRASNFERENCIA	POR VALOR DE:
<b>TOTAL</b>				<b>\$0</b>

 ALBA LUCIA TOTENA R. CONTADORA TP 45634-T Elaboró	 LUISA FERNANDA RAMIREZ PARDO Auxiliar Administrativa Revisó	 LUIS ANTONIO COBALEDA GARAY RECTOR Aprobó
---	---	---



INSTITUCION EDUCATIVA  
NIT  
MUNICIPIO  
DEPARTAMENTO

ESCUELA NORMAL SUPERIOR  
890.002.054-6  
ARMENIA  
QUINDIO

CONCILIACION BANCARIA DETALLADA

Cuenta Ahorro \_\_\_\_\_

Cuenta Corriente \_\_\_X\_\_\_

Recursos:

Cobertura nueva

No. Cuenta Bancaria

7461014377

Banco

Colpatría

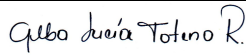
Bancaria


01 al 31 de mayo de 2021


Saldo según Libros \$:	\$ 45.183.318
(+) Transferencias rechazadas o Transferencia pendiente de hacer en el banco estampilla pro hospital cobertura	\$ -
(+) Transferencia pendiente de hacer en el banco \$:	\$ -
(+) Traslado bancario pendiente de realizar en el banco \$:	\$ -
(-) Impuesto 4 x Mil del mes \$:	\$ -
<b>Saldo según Extractos Bancarios \$:</b>	<b>\$ 45.183.318</b>
<b>SUMAS IGUALES</b>	<b>\$ 45.183.318 \$ 45.183.318</b>

RELACION TRANSFERENCIAS RECHAZADAS O PENDIENTES DE REALIZAR BANCA VIRTUAL

TRANSFERENCIA	BENEFICIARIO	CE	FECHA TRASNFERENCIA	POR VALOR DE:
<b>TOTAL</b>				<b>\$0</b>

  
ALBA LUCIA TOTENA R.  
CONTADORA TP 45634-T  
Elaboró

  
LUISA FERNANDA RAMIREZ PARDO  
Auxiliar Administrativa  
Revisó

  
LUIS ANTONIO COBALEDA GARAY  
RECTOR  
Aprobó



INSTITUCION EDUCATIVA  
 NIT  
 MUNICIPIO  
 DEPARTAMENTO

ESCUELA NORMAL SUPERIOR  
 890.002.054-6  
 ARMENIA  
 QUINDIO

**CONCILIACION BANCARIA DETALLADA**

Cuenta Ahorro  X \_\_\_\_\_

Cuenta Corriente \_\_\_\_\_

Recursos:

Cuenta de ahorro Pagadora

No. Cuenta Bancaria  
 Bancaria

**7462016967**

Banco

**Colpatría**

01 al 31 de mayo de 2021

Saldo según Libros \$:	<b>\$ 10.272</b>
(+) Transferencias rechazadas o pendientes de realizar en la banca virtual \$:	\$ -
(+) Rendimientos Financieros del mes \$:	\$ 6
(-) Traslado bancario pendiente de realizar en el banco \$:	\$ -
(-) Ajuste al peso \$:	\$ -
<b>Saldo según Extractos Bancarios \$:</b>	<b>\$ 10.278</b>
SUMAS IGUALES	<b>\$ 10.278 \$ 10.278</b>

**RELACION TRANSFERENCIAS RECHAZADAS O PENDIENTES DE REALIZAR BANCA VIRTUAL**

TRANSFERENCIA	BENEFICIARIO	CE	FECHA TRASNFERENCIA	POR VALOR DE:
<b>TOTAL</b>				<b>\$0</b>

*Alba Lucía Totena R.*

ALBA LUCIA TOTENA R.  
 CONTADORA TP 45634-T  
 Elaboró

*Luisa Fernanda Ramirez Pardo*

LUISA FERNANDA RAMIREZ PARDO  
 Auxiliar Administrativa  
 Revisó

*Luis Antonio Cobaleda Garay*

LUIS ANTONIO COBALEDA GARAY  
 RECTOR  
 Aprobó



CODIGO PPTAL	RUBRO	PAC GASTOS												TOTAL
		ENERO	FEBRERO	MARZO	ABRIL	MAYO	JUNIO	JULIO	AGOSTO	SEPTIEMBRE	OCTUBRE	NOVIEMBRE	DICIEMBRE	
<b>2</b>	<b>GASTOS</b>	<b>3.136.643</b>	<b>37.787.584</b>	<b>12.889.133</b>	<b>22.436.428</b>	<b>15.306.566</b>	<b>4.466.233</b>	<b>20.237.233</b>	<b>14.468.961</b>	<b>22.694.333</b>	<b>374.834.339</b>	<b>4.466.233</b>	<b>5.627.288</b>	<b>538.350.974</b>
<b>2.1</b>	<b>FUNCIONAMIENTO</b>	<b>1.541.643</b>	<b>4.892.364</b>	<b>8.336.133</b>	<b>15.147.828</b>	<b>4.992.566</b>	<b>4.466.233</b>	<b>20.237.233</b>	<b>14.468.961</b>	<b>22.694.333</b>	<b>4.466.233</b>	<b>4.466.233</b>	<b>5.627.288</b>	<b>111.337.048</b>
<b>2.1.1</b>	<b>GASTOS DE PERSONAL</b>	<b>1.300.000</b>	<b>2.600.000</b>	<b>2.600.000</b>	<b>2.600.000</b>	<b>2.600.000</b>	<b>2.600.000</b>	<b>8.300.000</b>	<b>2.600.000</b>	<b>2.600.000</b>	<b>2.600.000</b>	<b>2.600.000</b>	<b>2.800.000</b>	<b>35.800.000</b>
<b>2.1.1.2</b>	<b>GASTOS INDIRECTOS DE PERSONAL</b>	<b>1.300.000</b>	<b>2.600.000</b>	<b>2.600.000</b>	<b>2.600.000</b>	<b>2.600.000</b>	<b>2.600.000</b>	<b>8.300.000</b>	<b>2.600.000</b>	<b>2.600.000</b>	<b>2.600.000</b>	<b>2.600.000</b>	<b>2.800.000</b>	<b>35.800.000</b>
2.1.1.2.2	Remuneracion Ss tecnicos	0	0	0	0	0	0	5.700.000	0	0	0	0	0	5.700.000
2.1.1.2.3	Honorarios	1.300.000	2.600.000	2.600.000	2.600.000	2.600.000	2.600.000	2.600.000	2.600.000	2.600.000	2.600.000	2.600.000	2.800.000	30.100.000
<b>2.1.2</b>	<b>GASTOS GENERALES</b>	<b>241.643</b>	<b>2.292.364</b>	<b>5.736.133</b>	<b>12.547.828</b>	<b>2.392.566</b>	<b>1.866.233</b>	<b>11.937.233</b>	<b>11.868.961</b>	<b>20.094.333</b>	<b>1.866.233</b>	<b>1.866.233</b>	<b>2.827.288</b>	<b>75.537.048</b>
<b>2.1.2.1</b>	<b>Adquisicion de Bienes y Servicios</b>	<b>241.643</b>	<b>2.292.364</b>	<b>5.736.133</b>	<b>12.547.828</b>	<b>2.392.566</b>	<b>1.866.233</b>	<b>11.937.233</b>	<b>11.868.961</b>	<b>20.094.333</b>	<b>1.866.233</b>	<b>1.866.233</b>	<b>2.827.288</b>	<b>75.537.048</b>
2.1.2.1.1	Compra de Equipo	0	0	0	0	0	0	0	0	0	0	0	0	0
2.1.2.1.2	Materiales y suministros	0	0	4.978.950	7.952.650	1.340.300	0	10.000.000	0	18.228.100	0	0	0	42.500.000
2.1.2.1.3	Mantenimiento	0	140.830	140.830	140.830	140.830	0	0	10.002.728	0	0	0	0	10.566.048
2.1.2.1.4	Servicios publicos	107.100	1.048.598	0	1.555.469	738.499	1.507.190	1.507.190	1.507.190	1.507.190	1.507.190	1.507.190	1.507.194	14.000.000
2.1.2.1.5	Arrendamiento bien inmueble	0	1.075.875	567.125	1.068.700	125.000	309.043	309.043	309.043	309.043	309.043	309.043	309.042	5.000.000
2.1.2.1.6	Impresos, publicaciones, suscripciones y afiliaciones	0	0	0	0	0	0	0	0	0	0	0	0	0
2.1.2.1.7	Fotocopias	0	0	0	0	0	0	0	0	0	0	0	0	0
2.1.2.1.8	Transporte escolar	0	0	0	0	0	0	0	0	0	0	0	0	0
2.1.2.1.9	Seguros	0	0	0	1.800.000	0	0	0	0	0	0	0	0	1.800.000
2.1.2.1.10	Actividades pedagogicas	0	0	0	0	0	0	0	0	0	0	0	0	0
2.1.2.1.11	Combustible y lubricantes	0	0	0	0	0	0	0	0	0	0	0	0	0
2.1.2.1.12	Impuesto sobre vehiculos automotores	0	0	0	0	0	0	71.000	0	0	0	0	0	71.000
2.1.2.1.13	Gastos financieros	134.543	27.061	49.228	30.179	47.937	50.000	50.000	50.000	50.000	50.000	50.000	1.011.052	1.600.000
2.1.2.1.15	Otros Gastos Generales	0	0	0	0	0	0	0	0	0	0	0	0	0
<b>2.2</b>	<b>INVERSION</b>	<b>1.595.000</b>	<b>32.895.220</b>	<b>4.553.000</b>	<b>7.288.600</b>	<b>10.314.000</b>	<b>0</b>	<b>0</b>	<b>0</b>	<b>0</b>	<b>370.368.106</b>	<b>0</b>	<b>0</b>	<b>427.013.926</b>
2.2.1	Proyecto aprovechamiento y uso positivo del tiempo libre	0	0	0	0	0	0	0	0	0	5.162.000	0	0	5.162.000
2.2.2	Proyecto Democracia y formacion de lideres	0	0	0	0	0	0	0	0	0	3.000.000	0	0	3.000.000
2.2.3	Proyecto para la sexualidad y construccion de ciudadanía	0	0	0	0	0	0	0	0	0	2.500.000	0	0	2.500.000
2.2.4	Proyecto Escolar ambiental PRAE	0	0	0	0	0	0	0	0	0	3.500.000	0	0	3.500.000
2.2.5	Proyecto gestion del riesgo escolar -PEGER: "Preparate para Pervivir"	0	0	0	0	1.606.500	0	0	0	0	8.393.500	0	0	10.000.000
2.2.6	Proyecto Fortalecimiento TIC	0	0	0	0	1.900.000	0	0	0	0	11.401.380	0	0	13.301.380
2.2.7	Proyecto Bilinguismo	0	0	0	0	0	0	0	0	0	5.073.000	0	0	5.073.000
2.2.8	Proyecto Preescolar	0	0	0	0	0	0	0	0	0	1.000.000	0	0	1.000.000
2.2.9	Proyecto Primaria	0	0	0	0	0	0	0	0	0	3.560.000	0	0	3.560.000
2.2.10	Proyecto Orientacion Escolar	0	0	0	1.250.000	1.250.000	0	0	0	0	7.500.000	0	0	10.000.000
2.2.11	Proyecto hecho no palabras	0	0	0	0	0	0	0	0	0	8.010.000	0	0	8.010.000
2.2.12	Proyecto área ciencias sociales	0	0	0	0	0	0	0	0	0	1.000.000	0	0	1.000.000
2.2.13	Proyecto área lengua castellana	0	0	0	0	0	0	0	0	0	4.450.000	0	0	4.450.000
2.2.14	Proyecto área matemática y dotación olimpiadas	0	0	0	0	0	0	0	0	0	1.000.000	0	0	1.000.000
2.2.15	Proyecto área ingles	0	0	0	0	0	0	0	0	0	1.000.000	0	0	1.000.000
2.2.16	Proyecto área educación física recreación y deporte	0	0	0	0	0	0	0	0	0	3.000.000	0	0	3.000.000
2.2.17	Proyecto área artistica	0	0	0	0	0	0	0	0	0	3.000.000	0	0	3.000.000
2.2.18	Proyecto área tecnologia	0	0	0	0	3.348.000	0	0	0	0	1.992.000	0	0	5.340.000
2.2.19	Proyecto área pedagogía	0	0	0	0	0	0	0	0	0	6.230.000	0	0	6.230.000
2.2.21	Proyecto PFC	1.595.000	1.900.000	2.273.000	2.858.600	828.200	0	0	0	0	38.151.725	0	0	47.606.525
2.2.25	Proyectos ambientes para el aprendizaje	0	14.696.500	0	0	1.381.300	0	0	0	0	224.553.221	0	0	240.631.021
2.2.26	Proyecto acciones de mejoramiento a la gestion escolar y academicas	0	0	2.280.000	3.180.000	0	0	0	0	0	14.140.000	0	0	19.600.000
2.2.27	Dotacion Institucional de infraestructua educativa	0	16.298.720	0	0	0	0	0	0	0	12.751.280	0	0	29.050.000
<b>TOTAL</b>		<b>3.136.643</b>	<b>37.787.584</b>	<b>12.889.133</b>	<b>22.436.428</b>	<b>15.306.566</b>	<b>4.466.233</b>	<b>20.237.233</b>	<b>14.468.961</b>	<b>22.694.333</b>	<b>374.834.339</b>	<b>4.466.233</b>	<b>5.627.288</b>	<b>538.350.974</b>

firmas:

Luis Antonio Cobaleda Garay  
Rector(a)

Alba Lucia Totena Rodriguez  
Contadora TP 45634-T



ESCUELA NORMAL SUPERIOR DEL QUINDÍO  
NIT: 890.002.054-6

ESTADO DE RESULTADOS

A 31 de Mayo  
2021

<b>44</b>	<b>TRANSFERENCIAS Y SUBVENCIONES</b>	
<b>4408</b>	<b>SISTEMA GENERAL DE PARTICIPACIONES</b>	
44081801	Transferencias Municipales	7.587.000
44081803	Transferencias Nacionales	187.626.380
<b>4408</b>	<b>SISTEMA GENERAL DE PARTICIPACIONES</b>	<b>195.213.380</b>
<b>4428</b>	<b>OTRAS TRANSFERENCIAS</b>	
44280801	Donaciones	8.687.926
<b>4428</b>	<b>OTRAS TRANSFERENCIAS</b>	<b>8.687.926</b>
<b>44t</b>	<b>TRANSFERENCIAS Y SUBVENCIONES</b>	<b>203.901.306</b>
<b>48</b>	<b>OTROS INGRESOS</b>	
<b>4802</b>	<b>FINANCIEROS</b>	
48020101	Intereses sobre depósitos en instituciones financieras	62.279
<b>4802</b>	<b>FINANCIEROS</b>	<b>62.279</b>
<b>4808</b>	<b>INGRESOS DIVERSOS</b>	
48089001	Certificados y constancias	708.000
48089008	Formación Complementaria Escuelas Normales Sup	12.067.000
<b>4808</b>	<b>INGRESOS DIVERSOS</b>	<b>12.775.000</b>
<b>48</b>	<b>OTROS INGRESOS</b>	<b>12.837.279</b>
<b>51</b>	<b>GASTOS DE ADMINISTRACION Y OPERACIÓN</b>	
<b>5111</b>	<b>GENERALES</b>	
51110605	Proyecto gestión del riesgo escolar -PEGER prepara	1.606.500
51110606	Proyecto Fortalecimiento TIC	1.900.000
51110610	Proyecto Orientación escolar	2.500.000
51110618	Proyecto área tecnología	3.348.000
51110621	Proyecto PFC	9.454.800
51110625	Proyectos ambientes en el aprendizaje	16.077.800
51110626	Proyecto acciones de mejoramiento a la gestión esc	5.460.000
51110627	Dotación institucional de infraestructura educativa	16.298.720
51111401	Materiales y Suministros	16.213.687
51111501	Mantenimiento	563.320
51111701	Servicios públicos	3.449.666
51111801	Arrendamiento operativo	2.836.700
51117901	Honorarios	11.700.000
51118001	Remuneración Ss Técnicos	
<b>5111</b>	<b>GENERALES</b>	<b>91.409.193</b>
<b>5120</b>	<b>IMPUESTOS, CONTRIBUCIONES Y TASAS</b>	
51202401	Gravamen a los movimientos financieros	188.521
<b>5120</b>	<b>IMPUESTOS, CONTRIBUCIONES Y TASAS</b>	<b>188.521</b>
<b>51</b>	<b>GASTOS DE ADMINISTRACION Y OPERACIÓN</b>	<b>91.597.714</b>
<b>53</b>	<b>DETERIORO, DEPRECIACIONES, AMORTIZACIONES Y PROVISIONES</b>	
<b>5360</b>	<b>DEPRECIACIÓN DE PROPIEDADES PLANTA Y EQUIPO</b>	
53600401	Maquinaria y equipo	12.116.217
53600601	Muebles Enseres y equipo de oficina	5.885.103
53600701	Equipo de comunicación y computación	38.120.090
53601201	Bienes de Arte y cultura	309.224
<b>5360</b>	<b>DEPRECIACIÓN DE PROPIEDADES PLANTA Y EQUIPO</b>	<b>56.430.634</b>
<b>53</b>	<b>DETERIORO, DEPRECIACIONES, AMORTIZACIONES Y PROVISIONES</b>	<b>56.430.634</b>
<b>58</b>	<b>OTROS GASTOS</b>	
<b>5802</b>	<b>COMISIONES</b>	
58024001	Comisiones servicios financieros	100.427
<b>5802</b>	<b>COMISIONES</b>	<b>100.427</b>
<b>5890</b>	<b>GASTOS DIVERSOS</b>	
58909001	Otros Gastos diversos	598
<b>5890</b>	<b>GASTOS DIVERSOS</b>	<b>598</b>
<b>58</b>	<b>OTROS GASTOS</b>	<b>101.025</b>
	<b>Excedente o déficit de ejercicio</b>	<b>68.609.212</b>

Alba Lucía Toteno R.

LUIS ANTONIO COBALEDA GARAY RECTOR

ALBA LUCIA TOTENO  
RODRIGUEZ CONTADORA TP  
45634-T



CODIGO PPTAL	RUBRO	PPTO INICIAL	MODIFICACIONES		PPTO FINAL	EJECUCION					TOTAL EJECUTADO	TOTAL POR EJECUTAR	% EJECUTADO	% POR EJECUTAR
			ADICION	REDUCCION		ENERO	FEBRERO	MARZO	ABRIL	MAYO				
1	INGRESOS	287.698.000	257.026.594	6.373.620	538.350.974	272.879.955	191.222.840	180.892	419.926	373.640	465.077.253	73.273.721	86,39%	13,61%
1.1	INGRESOS OPERACIONALES	61.598.000	0	0	61.598.000	8.245.000	3.588.000	168.000	410.000	364.000	12.775.000	48.823.000	20,74%	79,26%
1.1.1	DERECHOS ACADEMICOS	0	0	0	0	0	0	0	0	0	0	0	N.A.	N.A.
1.1.2	COBROS COMPLEMENTARIOS	61.597.000	0	0	61.597.000	8.245.000	3.588.000	168.000	410.000	364.000	12.775.000	48.822.000	20,74%	79,26%
1.1.2.1	Certificados y Constancias	872.000	0	0	872.000	258.000	168.000	168.000	90.000	24.000	708.000	164.000	81,19%	18,81%
1.1.2.2	Derchos de Grados	0	0	0	0	0	0	0	0	0	0	0	N.A.	N.A.
1.1.2.3	Programa juvenes y adultos	0	0	0	0	0	0	0	0	0	0	0	N.A.	N.A.
1.1.2.8	Formacion Complementaria Escuelas Normales Superiores	60.725.000	0	0	60.725.000	7.987.000	3.420.000	0	320.000	340.000	12.067.000	48.658.000	19,87%	80,13%
1.1.3	COBROS PERIODICOS	0	0	0	0	0	0	0	0	0	0	0	N.A.	N.A.
1.1.3.1	Cursos preparatorios (ICFES)	0	0	0	0	0	0	0	0	0	0	0	N.A.	N.A.
1.1.3.2	Transporte Escolar	0	0	0	0	0	0	0	0	0	0	0	N.A.	N.A.
1.1.4	INGRESOS POR VENTA DE PRODUCTOS	0	0	0	0	0	0	0	0	0	0	0	N.A.	N.A.
1.1.4.1	Ingresos proyectos pedagogicos productivos	0	0	0	0	0	0	0	0	0	0	0	N.A.	N.A.
1.1.5	INGRESO POR EXPLOTACION DE BIENES	0	0	0	0	0	0	0	0	0	0	0	N.A.	N.A.
1.1.5.1	Concesion local cafeteria	0	0	0	0	0	0	0	0	0	0	0	N.A.	N.A.
1.1.5.2	Concesion local fotocopiadora	0	0	0	0	0	0	0	0	0	0	0	N.A.	N.A.
1.1.5.9	Otros ingresos por explotacion de bienes o de productos de propiedad	0	0	0	0	0	0	0	0	0	0	0	N.A.	N.A.
1.1.6	OTROS INGRESOS	1.000	0	0	1.000	0	0	0	0	0	0	1.000	N.A.	100,00%
1.1.6.1	Fotocopias	0	0	0	0	0	0	0	0	0	0	0	N.A.	N.A.
1.1.6.2	Indemnizaciones	0	0	0	0	0	0	0	0	0	0	0	N.A.	N.A.
1.1.6.3	Sobrantes	1.000	0	0	1.000	0	0	0	0	0	0	1.000	N.A.	100,00%
1.1.6.4	Aprovechamientos	0	0	0	0	0	0	0	0	0	0	0	N.A.	N.A.
1.1.6.9	Otros ingresos	0	0	0	0	0	0	0	0	0	0	0	N.A.	N.A.
1.2	TRANSFERENCIAS DE RECURSOS PUBLICOS	226.000.000	0	6.373.620	219.626.380	7.587.000	187.626.380	0	0	0	195.213.380	24.413.000	88,88%	11,12%
1.2.1	Transferencias Municipales o distritales	32.000.000	0	0	32.000.000	7.587.000	0	0	0	0	7.587.000	24.413.000	23,71%	76,29%
1.2.2	Transferencias Departamentales	0	0	0	0	0	0	0	0	0	0	0	N.A.	N.A.
1.2.3	Transferencias Nacionales-Gratuidad	194.000.000	0	6.373.620	187.626.380	0	187.626.380	0	0	0	187.626.380	0	100,00%	N.A.
1.2.4	Otras Transferencias recursos publicos	0	0	0	0	0	0	0	0	0	0	0	N.A.	N.A.
1.3	RECURSOS DE CAPITAL	100.000	257.026.594	0	257.126.594	257.047.955	8.460	12.892	9.926	9.640	257.088.873	37.721	99,99%	0,01%
1.3.1	Recurso del Balance	0	257.026.594	0	257.026.594	257.026.594	0	0	0	0	257.026.594	0	100,00%	N.A.
1.3.2	Cancelacion de Reservas	0	0	0	0	0	0	0	0	0	0	0	N.A.	N.A.
1.3.3	Rendimientos Financieros	100.000	0	0	100.000	21.361	8.460	12.892	9.926	9.640	62.279	37.721	62,28%	37,72%
1.3.4	Donaciones	0	0	0	0	0	0	0	0	0	0	0	N.A.	N.A.
<b>TOTAL</b>		<b>287.698.000</b>	<b>257.026.594</b>	<b>6.373.620</b>	<b>538.350.974</b>	<b>272.879.955</b>	<b>191.222.840</b>	<b>180.892</b>	<b>419.926</b>	<b>373.640</b>	<b>465.077.253</b>	<b>73.273.721</b>	<b>86,39%</b>	<b>13,61%</b>

firmas:

Luis Antonio Cobaleda Garay  
Rector(a)

Revisó:

Alba Lucia Totena Rodriguez  
Contadora TP 45634-T

CODIGO PPTAL	RUBRO	PAC INGRESOS												TOTAL
		ENERO	FEBRERO	MARZO	ABRIL	MAYO	JUNIO	JULIO	AGOSTO	SEPTIEMBRE	OCTUBRE	NOVIEMBRE	DICEMBRE	
<b>1</b>	<b>INGRESOS</b>	<b>272.879.955</b>	<b>191.222.840</b>	<b>180.892</b>	<b>419.926</b>	<b>373.640</b>	<b>9.640</b>	<b>10.173.640</b>	<b>10.009.640</b>	<b>10.008.801</b>	<b>34.413.000</b>	<b>8.658.000</b>	<b>1.000</b>	<b>538.350.974</b>
<b>1.1</b>	<b>INGRESOS OPERACIONALES</b>	<b>8.245.000</b>	<b>3.588.000</b>	<b>168.000</b>	<b>410.000</b>	<b>364.000</b>	<b>0</b>	<b>10.164.000</b>	<b>10.000.000</b>	<b>10.000.000</b>	<b>10.000.000</b>	<b>8.658.000</b>	<b>1.000</b>	<b>61.598.000</b>
<b>1.1.1</b>	<b>DERECHOS ACADEMICOS</b>	<b>0</b>	<b>0</b>	<b>0</b>	<b>0</b>	<b>0</b>	<b>0</b>	<b>0</b>	<b>0</b>	<b>0</b>	<b>0</b>	<b>0</b>	<b>0</b>	<b>0</b>
<b>1.1.2</b>	<b>COBROS COMPLEMENTARIOS</b>	<b>8.245.000</b>	<b>3.588.000</b>	<b>168.000</b>	<b>410.000</b>	<b>364.000</b>	<b>0</b>	<b>10.164.000</b>	<b>10.000.000</b>	<b>10.000.000</b>	<b>10.000.000</b>	<b>8.658.000</b>	<b>0</b>	<b>61.597.000</b>
1.1.2.1	Certificados y Constancias	258.000	168.000	168.000	90.000	24.000	0	164.000	0	0	0	0	0	872.000
1.1.2.2	Derechos de Grados	0	0	0	0	0	0	0	0	0	0	0	0	0
1.1.2.3	Programa jóvenes y adultos	0	0	0	0	0	0	0	0	0	0	0	0	0
1.1.2.8	Formación Complementaria Escuelas Normales Superiores	7.987.000	3.420.000	0	320.000	340.000	0	10.000.000	10.000.000	10.000.000	10.000.000	8.658.000	0	60.725.000
<b>1.1.3</b>	<b>COBROS PERIODICOS</b>	<b>0</b>	<b>0</b>	<b>0</b>	<b>0</b>	<b>0</b>	<b>0</b>	<b>0</b>	<b>0</b>	<b>0</b>	<b>0</b>	<b>0</b>	<b>0</b>	<b>0</b>
1.1.3.1	Cursos preparatorios (ICFES)	0	0	0	0	0	0	0	0	0	0	0	0	0
1.1.3.2	Transporte Escolar	0	0	0	0	0	0	0	0	0	0	0	0	0
<b>1.1.4</b>	<b>INGRESOS POR VENTA DE PRODUCTOS</b>	<b>0</b>	<b>0</b>	<b>0</b>	<b>0</b>	<b>0</b>	<b>0</b>	<b>0</b>	<b>0</b>	<b>0</b>	<b>0</b>	<b>0</b>	<b>0</b>	<b>0</b>
1.1.4.1	Ingresos proyectos pedagógicos productivos	0	0	0	0	0	0	0	0	0	0	0	0	0
<b>1.1.5</b>	<b>INGRESO POR EXPLOTACION DE BIENES</b>	<b>0</b>	<b>0</b>	<b>0</b>	<b>0</b>	<b>0</b>	<b>0</b>	<b>0</b>	<b>0</b>	<b>0</b>	<b>0</b>	<b>0</b>	<b>0</b>	<b>0</b>
1.1.5.1	Concesión local cafetería	0	0	0	0	0	0	0	0	0	0	0	0	0
1.1.5.2	Concesión local fotocopiadora	0	0	0	0	0	0	0	0	0	0	0	0	0
1.1.5.9	Otros ingresos por explotación de bienes o de productos de propiedad	0	0	0	0	0	0	0	0	0	0	0	0	0
<b>1.1.6</b>	<b>OTROS INGRESOS</b>	<b>0</b>	<b>0</b>	<b>0</b>	<b>0</b>	<b>0</b>	<b>0</b>	<b>0</b>	<b>0</b>	<b>0</b>	<b>0</b>	<b>0</b>	<b>1.000</b>	<b>1.000</b>
1.1.6.1	Fotocopias	0	0	0	0	0	0	0	0	0	0	0	0	0
1.1.6.2	Indemnizaciones	0	0	0	0	0	0	0	0	0	0	0	0	0
1.1.6.3	Sobrantes	0	0	0	0	0	0	0	0	0	0	0	1.000	1.000
1.1.6.4	Aprovechamientos	0	0	0	0	0	0	0	0	0	0	0	0	0
1.1.6.9	Otros ingresos	0	0	0	0	0	0	0	0	0	0	0	0	0
<b>1.2</b>	<b>TRANSFERENCIAS DE RECURSOS PUBLICOS</b>	<b>7.587.000</b>	<b>187.626.380</b>	<b>0</b>	<b>0</b>	<b>0</b>	<b>0</b>	<b>0</b>	<b>0</b>	<b>0</b>	<b>24.413.000</b>	<b>0</b>	<b>0</b>	<b>219.626.380</b>
1.2.1	Transferencias Municipales o distritales	7.587.000	0	0	0	0	0	0	0	0	24.413.000	0	0	32.000.000
1.2.2	Transferencias Departamentales	0	0	0	0	0	0	0	0	0	0	0	0	0
1.2.3	Transferencias Nacionales-Gratuidad	0	187.626.380	0	0	0	0	0	0	0	0	0	0	187.626.380
1.2.4	Otras Transferencias recursos publicos	0	0	0	0	0	0	0	0	0	0	0	0	0
<b>1.3</b>	<b>RECURSOS DE CAPITAL</b>	<b>257.047.955</b>	<b>8.460</b>	<b>12.892</b>	<b>9.926</b>	<b>9.640</b>	<b>9.640</b>	<b>9.640</b>	<b>9.640</b>	<b>8.801</b>	<b>0</b>	<b>0</b>	<b>0</b>	<b>257.126.594</b>
1.3.1	Recurso del Balance	257.026.594	0	0	0	0	0	0	0	0	0	0	0	257.026.594
1.3.2	Cancelación de Reservas	0	0	0	0	0	0	0	0	0	0	0	0	0
1.3.3	Rendimientos Financieros	21.361	8.460	12.892	9.926	9.640	9.640	9.640	9.640	8.801	0	0	0	100.000
1.3.4	Donaciones	0	0	0	0	0	0	0	0	0	0	0	0	0
<b>TOTAL</b>		<b>272.879.955</b>	<b>191.222.840</b>	<b>180.892</b>	<b>419.926</b>	<b>373.640</b>	<b>9.640</b>	<b>10.173.640</b>	<b>10.009.640</b>	<b>10.008.801</b>	<b>34.413.000</b>	<b>8.658.000</b>	<b>1.000</b>	<b>538.350.974</b>

firmas:

Luis Antonio Cobaleda Garay  
Rector(a)

Alba Lucía Totena Rodríguez  
Contadora TP 45634-T

Elaboró: Alba Lucía Totena Rodríguez



## INSTITUCION EDUCATIVA ESCUELA NORMAL SUPERIOR

APROBADA POR RESOLUCIÓN 2022 DE SEPTIEMBRE 13 DE 2010  
EXPEDIDA POR LA SECRETARÍA DE EDUCACIÓN MUNICIPAL DE ARMENIA, QUINDIO  
AUTORIZADA PARA EL FUNCIONAMIENTO DEL PROGRAMA DE FORMACION COMPLEMENTARIA SEGÚN RESOLUCION 7788 DEL 06 DE SEPTIEMBRE DE 2010 EXPEDIDA  
POR EL MINISTERIO DE EDUCACION NACIONAL

### ARQUEO DE CAJA MAYO DE 2021

RECIBO	FECHA	VALOR	DESTINO	VIGENCIA
119	03/05/21	6.000	CAJA GENERAL	VIGENTE
120	03/05/21	6.000	CAJA GENERAL	VIGENTE
121	06/05/21	6.000	CAJA GENERAL	VIGENTE
122	18/05/21	6.000	CAJA GENERAL	VIGENTE
<b>TOTAL</b>		<b>24.000</b>		

NUMERO	FECHA	VALOR
16801081	VIGENTE	\$ 24.000
<b>TOTAL</b>		<b>\$ 24.000</b>

<b>CERTIFICO:</b>	Que los justificantes de caja arriba indicados, fueron verificados en mi presencia. No existen otros fondos, valores o documentos que no hayan sido mostrados en el arqueo.
-------------------	--

**LUISA FERNANDA RAMIREZ PARDO**  
AUX. ADMINISTRATIVA



ESTIMADO CLIENTE  
ESCUELA NORMAL SUPERIOR DEL QUINDIO  
CL 21 32 07 esquina BR Las Americas  
ARMENIA

005N000880  
Pag 1  
PERIODO  
1 AL 31 MAY 2021

OFICINA ARMENIA CENTRO ext.: 20/ 3161  
CODIGO DE OFICINA 228

**RESPALDA A TUS SERES QUERIDOS CON LA CUENTA DE AHORROS CUENTA CONMIGO, DIRIGIDA PARA JOVENES ENTRE 14 Y 24 AÑOS. NO GENERA CUOTA DE MANEJO, RETIROS GRATIS EN CAJEROS COLPATRIA Y PODRA SER UTILIZADA PARA PAGAR PASAJES EN TRANSMILENIO. SOLICITALA YA EN NUESTRAS OFICINAS**

**RESUMEN**  
SALDO INVERSIONES SALDO CREDITOS

CUENTA CORRIENTE	369.958.349,50	
CUENTA DE AHORROS	10.278,29	

**CONSOLIDADO CUENTAS CLIENTE COLPATRIA**

**INVERSIONES**

CUENTA CORRIENTE	007461001089	SALDO ANTERIOR	DEPOSITOS Y OTROS CREDITOS	RETIROS Y OTROS DEBITOS	NUEVO SALDO
		27.377.516,14	472.600,00	4.254.746,64	23.595.369,50
CUENTA CORRIENTE	007461010703	SALDO ANTERIOR	DEPOSITOS Y OTROS CREDITOS	RETIROS Y OTROS DEBITOS	NUEVO SALDO
		311.753.620,08	9.640,18	10.583.598,00	301.179.662,26
CUENTA CORRIENTE	007461014377	SALDO ANTERIOR	DEPOSITOS Y OTROS CREDITOS	RETIROS Y OTROS DEBITOS	NUEVO SALDO
		52.275.047,38		7.091.729,64	45.183.317,74
CUENTA DE AHORROS	007462016967	SALDO ANTERIOR	DEPOSITOS Y OTROS CREDITOS	RETIROS Y OTROS DEBITOS	NUEVO SALDO
		10.277,20	483.001,09	483.000,00	10.278,29

Ponemos a tu disposición nuestros canales de atención para que realices tus solicitudes e inquietudes referentes a tus productos o servicios financieros. A través de nuestra página web [www.scotiabankcolpatria.com](http://www.scotiabankcolpatria.com) podrás consultar los teléfonos de la Línea de Atención, botón Contáctanos / Línea personas, Red de oficinas a nivel nacional y Centros de Servicio al cliente.

Así mismo, pensando en tu comodidad te ofrecemos nuestro servicio de Chat accediendo a la ruta [www.scotiabankcolpatria.com](http://www.scotiabankcolpatria.com), opción "Contáctanos" botón "Chat Personas" o "Centro de Ayuda".

También cuentas con la Defensoría del Consumidor Financiero: Defensor Principal: José Guillermo Peña González, Defensor Suplente: Carlos Alfonso Cifuentes Neira. Avenida 19 No. 114 - 09 piso 2, Bogotá D.C. Horario de atención: Lunes a viernes de 8:00 a.m. a 5:00 p.m. (días hábiles), Teléfono: 213-1322 y 213-1370 Línea celular: 321 924 0479. Correo electrónico: [defensoriasc@pgabogados.com](mailto:defensoriasc@pgabogados.com) o ingresa a [www.scotiabankcolpatria.com](http://www.scotiabankcolpatria.com).



ESTIMADO CLIENTE  
ESCUELA NORMAL SUPERIOR DEL QUINDIO  
CL 21 32 07 esquina BR Las Americas  
ARMENIA

005N000880  
Pag 2  
PERIODO  
1 AL 31 MAY 2021

ext.: 20/ 3161  
OFICINA ARMENIA CENTRO  
CODIGO DE OFICINA 228  
CUENTA CORRIENTE  
No 007461001089

RESUMEN CUENTA CORRIENTE

SALDO ANTERIOR	DEPOSITOS Y OTROS CREDITOS	RETIROS Y OTROS DEBITOS	NUEVO SALDO
27.377.516,14	472.600,00	4.254.746,64	23.595.369,50

DETALLE DE CUENTA

FECHA	OFICINA	No DOCUM	DESCRIPCION	MONTO	SALDO
5/05/2021	ARMENIA	FUND	RECAUDO EMPRESARIAL CTA C	10.000,00	27.387.516,14
7/05/2021	ARMENIA	FUND	RECAUDO EMPRESARIAL CTA C	10.000,00	27.397.516,14
7/05/2021	ARMENIA	CENT	DEPOSITO DEL CLIENTE	10.000,00	27.407.516,14
10/05/2021	ARMENIA	CENT	RECAUDO EMPRESARIAL CTA C	10.000,00	27.417.516,14
10/05/2021	ARMENIA	CENT	RECAUDO EMPRESARIAL CTA C	10.000,00	27.427.516,14
12/05/2021	CENTRAL	DE C	PAGO-PSE BVE-259595580	-214.200,00	27.213.316,14
			PSE B-000987674868		.
12/05/2021	CENTRAL	DE C	PAGO-PSE BVE-259595580	-524.299,00	26.689.017,14
			PSE B-000987683160		.
13/05/2021	ARMENIA	CENT	RECAUDO EMPRESARIAL CTA C	10.000,00	26.699.017,14
13/05/2021	ARMENIA	CENT	DEPOSITO DEL CLIENTE	10.000,00	26.709.017,14
14/05/2021	ARMENIA	FUND	RECAUDO EMPRESARIAL CTA C	10.000,00	26.719.017,14
14/05/2021	ARMENIA	CENT	RECAUDO EMPRESARIAL CTA C	10.000,00	26.729.017,14
18/05/2021	ARMENIA	CENT	DEPOSITO DEL CLIENTE	10.000,00	26.739.017,14
19/05/2021	ARMENIA	CENT	RECAUDO EMPRESARIAL CTA C	10.000,00	26.749.017,14
19/05/2021	ARMENIA	CENT	DEPOSITO DEL CLIENTE	160.000,00	26.909.017,14
20/05/2021	ARMENIA	CENT	DEPOSITO DEL CLIENTE	10.000,00	26.919.017,14
20/05/2021	CENTRAL	DE C	DEP.Efec. 121016176	10.000,00	26.929.017,14
			DEP. Efectivo Corresponsal		.
20/05/2021	ARMENIA	CENT	DEPOSITO DEL CLIENTE	10.000,00	26.939.017,14
21/05/2021	ARMENIA	FUND	RECAUDO EMPRESARIAL CTA C	10.000,00	26.949.017,14
21/05/2021	ARMENIA	FUND	RECAUDO EMPRESARIAL CTA C	10.000,00	26.959.017,14
24/05/2021	CENTRAL	DE C	Pago de Proveedores	-1.227.800,00	25.731.217,14
			A-0007-Id93355506		.
24/05/2021	CENTRAL	DE C	Pago de Proveedores	-108.600,00	25.622.617,14
			A-0007-Id18464914		.
24/05/2021	CENTRAL	DE C	Pago de Proveedores	-1.229.600,00	24.393.017,14
			A-0051-Id41889920		.

Ponemos a tu disposición nuestros canales de atención para que realices tus solicitudes e inquietudes referentes a tus productos o servicios financieros. A través de nuestra página web [www.scotiabankcolpatria.com](http://www.scotiabankcolpatria.com) podrás consultar los teléfonos de la Línea de Atención, botón Contáctanos / Línea personas, Red de oficinas a nivel nacional y Centros de Servicio al cliente.

Así mismo, pensando en tu comodidad te ofrecemos nuestro servicio de Chat accediendo a la ruta [www.scotiabankcolpatria.com](http://www.scotiabankcolpatria.com), opción "Contáctanos" botón "Chat Personas" o "Centro de Ayuda".

También cuentas con la **Defensoría del Consumidor Financiero: Defensor Principal:** José Guillermo Peña González, **Defensor Suplente:** Carlos Alfonso Cifuentes Neira. Avenida 19 No. 114 - 09 piso 2, Bogotá D.C. **Horario de atención:** Lunes a viernes de 8:00 a.m. a 5:00 p.m. (días hábiles). **Teléfono:** 213-1322 y 213-1370 **Línea celular:** 321 924 0479. **Correo electrónico:** [defensoriasc@pgabogados.com](mailto:defensoriasc@pgabogados.com) o ingresa a [www.scotiabankcolpatria.com](http://www.scotiabankcolpatria.com).

**DETALLE DE CUENTA**

ext.: 20/ 3161

FECHA	OFICINA	No DOCUM	DESCRIPCION	MONTO	SALDO
24/05/2021	CENTRAL DE C		Pago de Proveedores A-0007-Id89002722	-349.900,00	24.043.117,14
24/05/2021	CENTRAL DE C		RECHAZO DE CREDITO ENVIAD A-0007-Id8900020546	108.600,00	24.151.717,14
26/05/2021	CENTRAL DE C		Pago de Proveedores A-0051-Id8110234652	-426.100,00	23.725.617,14
26/05/2021	CENTRAL DE C		Pago de Proveedores A-0051-Id8900004643	-9.500,00	23.716.117,14
26/05/2021	CENTRAL DE C		Pago de Proveedores A-0023-Id8900016391	-10.800,00	23.705.317,14
26/05/2021	CENTRAL DE C		Pago de Proveedores A-0023-Id8900016391	-10.800,00	23.694.517,14
26/05/2021	CENTRAL DE C		Pago de Proveedores A-0023-Id8900004643	-22.200,00	23.672.317,14
26/05/2021	CENTRAL DE C		Pago de Proveedores A-0023-Id8900016391	-45.100,00	23.627.217,14
26/05/2021	CENTRAL DE C		Pago de Proveedores A-0023-Id8900004643	-45.100,00	23.582.117,14
26/05/2021	CARTAGO		RECAUDO EMPRESARIAL CTA C	10.000,00	23.592.117,14
26/05/2021	CENTRAL DE C		Pago de ProveedAbono cuen NUMERO DE LOTE:122605202176561	-5.000,00	23.587.117,14
27/05/2021	ARMENIA CENT		RECAUDO EMPRESARIAL CTA C	10.000,00	23.597.117,14
28/05/2021	ARMENIA CENT		DEPOSITO DEL CLIENTE	24.000,00	23.621.117,14
31/05/2021	CENTRAL DE C		Com.Mes Reca Empr	-7.392,00	23.613.725,14
31/05/2021	CENTRAL DE C		Com.IVA Mes R.Emp	-1.404,48	23.612.320,66
			<b>IMP/TRANS FINANAC/ACUM MES</b>	<b>-16.951,16</b>	<b>23.595.369,50</b>



ESTIMADO CLIENTE  
**ESCUELA NORMAL SUPERIOR DEL QUINDIO**  
**CL 21 32 07 esquina BR Las Americas**  
**ARMENIA**

005N000880  
**Pag 4**  
**PERIODO**  
**1 AL 31 MAY 2021**

ext.: 20/ 3161  
**OFICINA ARMENIA CENTRO**  
**CODIGO DE OFICINA 228**  
**CUENTA CORRIENTE**  
**No 007461010703**

### RESUMEN CUENTA CORRIENTE

SALDO ANTERIOR	DEPOSITOS Y OTROS CREDITOS	RETIROS Y OTROS DEBITOS	NUEVO SALDO
311.753.620,08	9.640,18	10.583.598,00	301.179.662,26

### DETALLE DE CUENTA

FECHA	OFICINA	No DOCUM	DESCRIPCION	MONTO	SALDO
3/05/2021	ARMENIA CENT		PAGO DE INTERES GENERADO	952,09	311.754.572,17
4/05/2021	ARMENIA CENT		PAGO DE INTERES GENERADO	317,36	311.754.889,53
5/05/2021	ARMENIA CENT		PAGO DE INTERES GENERADO	317,36	311.755.206,89
6/05/2021	ARMENIA CENT		PAGO DE INTERES GENERADO	317,36	311.755.524,25
7/05/2021	CENTRAL DE C		Pago de Proveedores	-18.000,00	311.737.524,25
			A-0051-Id8900004643		
7/05/2021	CENTRAL DE C		Pago de Proveedores	-1.441.600,00	310.295.924,25
			A-0061-Id901172211		
7/05/2021	ARMENIA CENT		PAGO DE INTERES GENERADO	317,36	310.296.241,61
10/05/2021	ARMENIA CENT		PAGO DE INTERES GENERADO	945,78	310.297.187,39
11/05/2021	ARMENIA CENT		PAGO DE INTERES GENERADO	315,26	310.297.502,65
12/05/2021	ARMENIA CENT		PAGO DE INTERES GENERADO	315,26	310.297.817,91
13/05/2021	CENTRAL DE C		Pago de Proveedores	-3.051.900,00	307.245.917,91
			A-0051-Id10088263		
13/05/2021	CENTRAL DE C		Pago de Proveedores	-1.048.598,00	306.197.319,91
			A-0007-Id1094970347		
13/05/2021	ARMENIA CENT		PAGO DE INTERES GENERADO	315,26	306.197.635,17
14/05/2021	ARMENIA CENT		PAGO DE INTERES GENERADO	309,56	306.197.944,73
18/05/2021	ARMENIA CENT		PAGO DE INTERES GENERADO	1.238,26	306.199.182,99
19/05/2021	ARMENIA CENT		PAGO DE INTERES GENERADO	309,56	306.199.492,55
20/05/2021	ARMENIA CENT		PAGO DE INTERES GENERADO	309,56	306.199.802,11
21/05/2021	ARMENIA CENT		PAGO DE INTERES GENERADO	309,56	306.200.111,67
24/05/2021	CENTRAL DE C		Pago de Proveedores	-1.182.100,00	305.018.011,67
			A-0051-Id43923579		
24/05/2021	CENTRAL DE C		Pago de Proveedores	-1.099.600,00	303.918.411,67
			A-0007-Id41929932		
24/05/2021	CENTRAL DE C		Pago de ProveedAbono cuen	-1.790.100,00	302.128.311,67
			NUMERO DE LOTE:122405202123041		

Ponemos a tu disposición nuestros canales de atención para que realices tus solicitudes e inquietudes referentes a tus productos o servicios financieros. A través de nuestra página web [www.scotiabankcolpatria.com](http://www.scotiabankcolpatria.com) podrás consultar los teléfonos de la Línea de Atención, botón Contáctanos / Línea personas, Red de oficinas a nivel nacional y Centros de Servicio al cliente.

Así mismo, pensando en tu comodidad te ofrecemos nuestro servicio de Chat accediendo a la ruta [www.scotiabankcolpatria.com](http://www.scotiabankcolpatria.com), opción "Contáctanos" botón "Chat Personas" o "Centro de Ayuda".

También cuentas con la **Defensoría del Consumidor Financiero**: **Defensor Principal**: José Guillermo Peña González, **Defensor Suplente**: Carlos Alfonso Cifuentes Neira. Avenida 19 No. 114 - 09 piso 2, Bogotá D.C. **Horario de atención**: Lunes a viernes de 8:00 a.m. a 5:00 p.m. (días hábiles). **Teléfono**: 213-1322 y 213-1370 **Línea celular**: 321 924 0479. **Correo electrónico**: [defensoriasc@pgabogados.com](mailto:defensoriasc@pgabogados.com) o ingresa a [www.scotiabankcolpatria.com](http://www.scotiabankcolpatria.com).

**DETALLE DE CUENTA**

ext.: 20/ 3161

FECHA	OFICINA	No DOCUM	DESCRIPCION	MONTO	SALDO
24/05/2021	ARMENIA CENT		PAGO DE INTERES GENERADO	928,70	302.129.240,37
25/05/2021	ARMENIA CENT		PAGO DE INTERES GENERADO	304,24	302.129.544,61
26/05/2021	CENTRAL DE C		Pago de Proveedores	-9.500,00	302.120.044,61
			A-0051-Id8900004643		.
26/05/2021	CENTRAL DE C		Pago de Proveedores	-16.200,00	302.103.844,61
			A-0023-Id8900016391		.
26/05/2021	CENTRAL DE C		Pago de Proveedores	-16.200,00	302.087.644,61
			A-0023-Id8900016391		.
26/05/2021	CENTRAL DE C		Pago de Proveedores	-197.300,00	301.890.344,61
			A-0023-Id8900004643		.
26/05/2021	CENTRAL DE C		Pago de Proveedores	-99.100,00	301.791.244,61
			A-0023-Id8900004643		.
26/05/2021	CENTRAL DE C		Pago de Proveedores	-197.400,00	301.593.844,61
			A-0023-Id8900016391		.
26/05/2021	CENTRAL DE C		Pago de ProveedAbono cuen	-416.000,00	301.177.844,61
			NUMERO DE LOTE:122605202176642		.
26/05/2021	ARMENIA CENT		PAGO DE INTERES GENERADO	304,24	301.178.148,85
27/05/2021	ARMENIA CENT		PAGO DE INTERES GENERADO	302,68	301.178.451,53
28/05/2021	ARMENIA CENT		PAGO DE INTERES GENERADO	302,68	301.178.754,21
31/05/2021	ARMENIA CENT		PAGO DE INTERES GENERADO	908,05	301.179.662,26



**ESTIMADO CLIENTE**  
**ESCUELA NORMAL SUPERIOR DEL QUINDIO**  
**CL 21 32 07 esquina BR Las Americas**  
**ARMENIA**

**005N000880**  
**Pag 6**  
**PERIODO**  
**1 AL 31 MAY 2021**

ext.: 20/ 3161  
**OFICINA ARMENIA CENTRO**  
**CODIGO DE OFICINA 228**  
**CUENTA CORRIENTE**  
**No 007461014377**

### RESUMEN CUENTA CORRIENTE

SALDO ANTERIOR	DEPOSITOS Y OTROS CREDITOS	RETIROS Y OTROS DEBITOS	NUEVO SALDO
52.275.047,38		7.091.729,64	45.183.317,74

### DETALLE DE CUENTA

FECHA	OFICINA	No DOCUM	DESCRIPCION	MONTO	SALDO
18/05/2021	CENTRAL DE C		Pago de Proveedores A-0007-Id890914515	-5.547.410,00	46.727.637,38
24/05/2021	CENTRAL DE C		Pago de Proveedores A-0007-Id890312749	-128.630,00	46.599.007,38
24/05/2021	CENTRAL DE C		Pago de Proveedores A-0007-Id900216067	-1.255.900,00	45.343.107,38
26/05/2021	CENTRAL DE C		Pago de Proveedores A-0023-Id8900016391	-5.400,00	45.337.707,38
26/05/2021	CENTRAL DE C		Pago de Proveedores A-0023-Id8900016391	-5.400,00	45.332.307,38
26/05/2021	CENTRAL DE C		Pago de Proveedores A-0023-Id8900004643	-13.000,00	45.319.307,38
26/05/2021	CENTRAL DE C		Pago de Proveedores A-0023-Id8900004643	-25.900,00	45.293.407,38
26/05/2021	CENTRAL DE C		Pago de Proveedores A-0023-Id8900016391	-25.900,00	45.267.507,38
26/05/2021	CENTRAL DE C		Pago de ProveedAbono cuen NUMERO DE LOTE:122605202176492	-62.000,00	45.205.507,38
			<b>IMP/TRANS FINANC/ACUM MES</b>	<b>-22.189,64</b>	<b>45.183.317,74</b>

Ponemos a tu disposición nuestros canales de atención para que realices tus solicitudes e inquietudes referentes a tus productos o servicios financieros. A través de nuestra página web [www.scotiabankcolpatria.com](http://www.scotiabankcolpatria.com) podrás consultar los teléfonos de la Línea de Atención, botón Contáctanos / Línea personas, Red de oficinas a nivel nacional y Centros de Servicio al cliente.

Así mismo, pensando en tu comodidad te ofrecemos nuestro servicio de Chat accediendo a la ruta [www.scotiabankcolpatria.com](http://www.scotiabankcolpatria.com), opción "Contáctanos" botón "Chat Personas" o "Centro de Ayuda".

También cuentas con la **Defensoría del Consumidor Financiero: Defensor Principal:** José Guillermo Peña González, **Defensor Suplente:** Carlos Alfonso Cifuentes Neira. Avenida 19 No. 114 - 09 piso 2, Bogotá D.C. **Horario de atención:** Lunes a viernes de 8:00 a.m. a 5:00 p.m. (días hábiles). **Teléfono:** 213-1322 y 213-1370 **Línea celular:** 321 924 0479. **Correo electrónico:** [defensoriasc@pgabogados.com](mailto:defensoriasc@pgabogados.com) o ingresa a [www.scotiabankcolpatria.com](http://www.scotiabankcolpatria.com).

ESTIMADO CLIENTE  
 ESCUELA NORMAL SUPERIOR DEL QUINDIO  
 CL 21 32 07 esquina BR Las Americas  
 ARMENIA

005N000880  
 Pag 7  
 PERIODO  
 1 AL 31 MAY 2021

ext.: 20/ 3161  
 OFICINA ARMENIA CENTRO  
 CODIGO DE OFICINA 228  
 CUENTA DE AHORROS  
 No 007462016967

### RESUMEN CUENTA AHORROS

SALDO ANTERIOR	DEPOSITOS Y OTROS CREDITOS	RETIROS Y OTROS DEBITOS	NUEVO SALDO
10.277,20	483.001,09	483.000,00	10.278,29

### DETALLE DE CUENTA

FECHA	OFICINA	No DOCUM	DESCRIPCION	MONTO	SALDO
26/05/2021	CENTRAL DE C		Pago de ProveedAbono cuen NUMERO DE LOTE:122605202176561	5.000,00	15.277,20
26/05/2021	CENTRAL DE C		Pago de ProveedAbono cuen NUMERO DE LOTE:122605202176642	416.000,00	431.277,20
26/05/2021	CENTRAL DE C		Pago de ProveedAbono cuen NUMERO DE LOTE:122605202176492	62.000,00	493.277,20
27/05/2021	CENTRAL DE C		PAGO-PSE BVE-259595580 PSE B-001002987836	-164.000,00	329.277,20
27/05/2021	CENTRAL DE C		PAGO-PSE BVE-259595580 PSE B-001002990525	-319.000,00	10.277,20
31/05/2021	ARMENIA CENT		PAGO DE INTERES GENERADO	1,09	10.278,29

Ponemos a tu disposición nuestros canales de atención para que realices tus solicitudes e inquietudes referentes a tus productos o servicios financieros. A través de nuestra página web [www.scotiabankcolpatria.com](http://www.scotiabankcolpatria.com) podrás consultar los teléfonos de la Línea de Atención, botón Contáctanos / Línea personas, Red de oficinas a nivel nacional y Centros de Servicio al cliente.

Así mismo, pensando en tu comodidad te ofrecemos nuestro servicio de Chat accediendo a la ruta [www.scotiabankcolpatria.com](http://www.scotiabankcolpatria.com), opción "Contáctanos" botón "Chat Personas" o "Centro de Ayuda".

También cuentas con la **Defensoría del Consumidor Financiero**: **Defensor Principal**: José Guillermo Peña González, **Defensor Suplente**: Carlos Alfonso Cifuentes Neira. Avenida 19 No. 114 - 09 piso 2, Bogotá D.C. **Horario de atención**: Lunes a viernes de 8:00 a.m. a 5:00 p.m. (días hábiles). **Teléfono**: 213-1322 y 213-1370 **Línea celular**: 321 924 0479. **Correo electrónico**: [defensoriasc@pgabogados.com](mailto:defensoriasc@pgabogados.com) o ingresa a [www.scotiabankcolpatria.com](http://www.scotiabankcolpatria.com).



