



Libertad y Orden

## ESCUELA NORMAL SUPERIOR DEL QUINDIO

APROBADA POR RESOLUCIÓN 3298 DE OCTUBRE 16 DE 2012  
EXPEDIDA POR LA SECRETARÍA DE EDUCACIÓN MUNICIPAL DE ARMENIA, QUINDIO  
AUTORIZADA PARA EL FUNCIONAMIENTO DEL PROGRAMA DE FORMACIÓN COMPLEMENTARIA SEGÚN  
RESOLUCIÓN 9196 DE AGOSTO 28 DE 2012 EXPEDIDA POR EL MINISTERIO DE EDUCACIÓN NACIONAL



Armenia, enero 22 de 2026

Doctor  
**ANTONIO JOSÉ VÉLEZ MELO**  
Secretario de Educación Municipal

Cordial Saludo.

Adjunto al presente me permito enviar los Informes Contables y Financieros, correspondientes al mes de diciembre de 2025, de la **INSTITUCIÓN ESCUELA NORMAL SUPERIOR**, conforme a lo requerido en la circular 0015 de enero 12 de 2016.

1. Oficio Remisorio
2. Auxiliar libro de bancos
3. Balance de Prueba
4. Conciliación bancaria
5. Estados financieros
6. Ejecución presupuestal de Ingresos
7. Ejecución presupuestal de Gastos
8. PAC de Ingresos
9. PAC de Egresos
10. Arqueo de Caja
11. Extractos de las cuentas bancarias
12. Relación pagos realizados en el mes donde se discriminan los descuentos realizados
13. Fotocopia del libro de cheques (No aplica)
14. Modificaciones presupuestales realizadas en el mes (No aplica)

Agradezco su valiosa colaboración.

Cordialmente,

**LUIS ANTONIO COBALEDA GARAY**  
Rector

Elaboró: Roberto Manuel Camargo Cabrera.



**ESCUELA NORMAL SUPERIOR DEL QUINDÍO**

NIT: 890.002.054-6

Auxiliar por cuenta

**DESDE 1 DE DICIEMBRE DE 2025 HASTA 31 DE DICIEMBRE DE 2025**

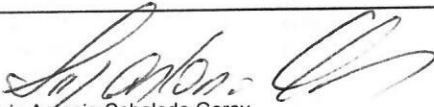
Fecha	Comprobante	Nro	Detalle	Referencia	Débito	Crédito	Saldo
	11100503		<b>Bco. Colpatría No. 7461001089 - R. Propios y PFC</b>				<b>34.100.395</b>
2025/12/01	FE	2613					
2025/12/01	FE	2614			280.000	0	34.380.395
2025/12/01	FE	2615			296.800	0	34.677.195
2025/12/01	FE	2616			296.800	0	34.973.995
2025/12/02	FE	2617			296.800	0	35.270.795
2025/12/02	FE	2618			296.800	0	35.567.595
2025/12/02	FE	2619			296.800	0	35.864.395
2025/12/02	FE	2620			296.800	0	36.161.195
2025/12/02	FE	2621			280.000	0	36.441.195
2025/12/03	FE	2622			296.000	0	36.737.195
2025/12/03	FE	2623			298.000	0	37.035.195
2025/12/03	FE	2624			280.000	0	37.315.195
2025/12/03	FE	2625			296.800	0	37.611.995
2025/12/03	FE	2626			296.800	0	37.908.795
2025/12/03	FE	2627			296.800	0	38.205.595
2025/12/03	FE	2628			296.800	0	38.502.395
2025/12/03	FE	2629			296.800	0	38.799.195
2025/12/03	FE	2630			296.500	0	39.095.695
2025/12/04	CTRAN	106	TRASLADO DE LA CUENTA GRATUIDAD A LA CUENTA RECURS		296.800	0	39.392.495
2025/12/04	COEGR	219	HOSPITAL DEPARTAMENTAL SAN JUAN DE D	Transferencia	1.167.300	0	40.559.795
2025/12/04	COEGR	219	HOSPITAL DEPARTAMENTAL SAN JUAN DE D	Transferencia	0	135.500	40.424.295
2025/12/04	COEGR	220	TESORERÍA DE RENTAS MUNICIPALES	Transferencia	0	1.167.300	39.256.995
2025/12/04	COEGR	220	TESORERÍA DE RENTAS MUNICIPALES	Transferencia	0	1.043.200	38.213.795
2025/12/04	COEGR	221	TESORERÍA DE RENTAS MUNICIPALES	Transferencia	0	260.800	37.952.995
2025/12/04	COEGR	221	TESORERÍA DE RENTAS MUNICIPALES	Transferencia	0	740.000	37.212.995
2025/12/04	COEGR	222	MUNICIPIO DE ARMENIA	Transferencia	0	185.000	37.027.995
2025/12/04	COEGR	222	MUNICIPIO DE ARMENIA	Transferencia	0	913.667	36.114.328
2025/12/04	COEGR	223	MUNICIPIO DE ARMENIA	Transferencia	0	228.417	35.885.911
2025/12/04	COEGR	226	MARIA BELEN PADILLA BEJARANO	Transferencia	0	37.000	35.848.911
2025/12/04	COEGR	227	TRANSPORTES GRANADA GONZALEZ GAMB	Transferencia	0	360.930	35.487.981
2025/12/04	COEGR	228	TRANSPORTES GRANADA GONZALEZ GAMB	Transferencia	0	5.430.000	30.057.981
2025/12/04	CTRAN	107	TRASLADO DE LA CUENTA GRATUIDAD A LA CUENTA RECURS		0	11.305.360	18.752.621
2025/12/05	COEGR	229	SAE S.A.S. Y/O JULIO CESAR CASTANO MARI	Transferencia	9.992.000	0	28.744.621
2025/12/05	COEGR	231	FERRETERIA QUINDICONSTRUCTOR SAS	Transferencia	0	784.150	27.960.471
2025/12/05	COEGR	232	ALBA LUCIA TOTENA RODRIGUEZ	Transferencia	0	3.141.287	24.819.184
2025/12/05	COEGR	233	ARNULFO SALCEDO VERGARA	Transferencia	0	720.000	24.099.184
2025/12/05	COEGR	234	RAQUEL MORALES MEDINA	Transferencia	0	2.161.000	21.938.184
2025/12/05	CTRAN	108	TRASLADO DE LA CUENTA GRATUIDAD A LA CUENTA RECURS		0	3.398.760	18.539.424
2025/12/09	CING	5	COMPROBANTE DE INGRESO		2.161.000	0	20.700.424
2025/12/09	CING	6	COMPROBANTE DE INGRESO		296.800	0	20.997.224
2025/12/09	CING	7	COMPROBANTE DE INGRESO		280.000	0	21.277.224
2025/12/09	CING	8	COMPROBANTE DE INGRESO		296.800	0	21.574.024
2025/12/09	CING	9	COMPROBANTE DE INGRESO		296.800	0	21.870.824
2025/12/09	CING	10	COMPROBANTE DE INGRESO		148.400	0	22.019.224
2025/12/09	CING	11	COMPROBANTE DE INGRESO		296.800	0	22.316.024
2025/12/09	CING	12	COMPROBANTE DE INGRESO		280.000	0	22.596.024
2025/12/09	CING	13	COMPROBANTE DE INGRESO		296.800	0	22.892.824
2025/12/09	CING	14	COMPROBANTE DE INGRESO		296.800	0	23.189.624
2025/12/09	CING	15	COMPROBANTE DE INGRESO		296.800	0	23.486.424
2025/12/09	CING	16	COMPROBANTE DE INGRESO		296.800	0	23.783.224
2025/12/09	CING	17	COMPROBANTE DE INGRESO		296.800	0	24.080.024
2025/12/09	CING	18	COMPROBANTE DE INGRESO		296.800	0	24.376.824
2025/12/09	CING	19	COMPROBANTE DE INGRESO		296.800	0	24.673.624
2025/12/10	COEGR	235	POSITIVA COMPAÑIA DE SEGUROS S. A.	Transferencia	296.800	0	24.970.424
2025/12/10	COEGR	236	COMCEL S.A.	Transferencia	0	870.000	24.100.424
2025/12/10	COEGR	237	COMCEL S.A.	Transferencia	0	228.160	23.872.264
2025/12/10	CING	20	COMPROBANTE DE INGRESO	Transferencia	0	1.378.125	22.494.139
2025/12/10	CING	21	COMPROBANTE DE INGRESO		296.800	0	22.790.939
2025/12/10	CING	22	COMPROBANTE DE INGRESO		296.800	0	23.087.739
2025/12/10	CING	23	COMPROBANTE DE INGRESO		296.800	0	23.384.539
2025/12/10	CING	24	COMPROBANTE DE INGRESO		300.000	0	23.684.539
2025/12/10	CING	25	COMPROBANTE DE INGRESO		296.800	0	23.981.339
2025/12/10	CING	26	COMPROBANTE DE INGRESO		296.800	0	24.278.139
2025/12/10	CING	27	COMPROBANTE DE INGRESO		296.800	0	24.574.939
2025/12/10	CING	28	COMPROBANTE DE INGRESO		296.800	0	24.871.739
2025/12/10	CING	29	COMPROBANTE DE INGRESO		280.000	0	25.151.739
2025/12/10	CING	30	COMPROBANTE DE INGRESO		296.800	0	25.448.539
2025/12/10	CING	31	COMPROBANTE DE INGRESO		296.800	0	25.745.339
2025/12/10	CING	32	COMPROBANTE DE INGRESO		296.800	0	26.042.139
2025/12/10	CING	33	COMPROBANTE DE INGRESO		296.800	0	26.338.939
2025/12/10	CING				148.000	0	26.486.939

2025/12/10	COEGR	238 ASOCIACIÓN NACIONAL DE ESCUELAS NORM	Transferencia	0	647.000	25.839.939
2025/12/10	CING	34 COMPROBANTE DE INGRESO		296.800	0	26.136.739
2025/12/10	CING	35 COMPROBANTE DE INGRESO		148.400	0	26.285.139
2025/12/10	CING	36 COMPROBANTE DE INGRESO		296.800	0	26.581.939
2025/12/10	CTRAN	109 TRASLADO DE LA CUENTA RECURSOS PROPIOS PFC A LA CUI		0	44.000	26.537.939
2025/12/10	CING	37 COMPROBANTE DE INGRESO		296.800	0	26.834.739
2025/12/10	CING	38 COMPROBANTE DE INGRESO		296.800	0	27.131.539
2025/12/10	CING	39 COMPROBANTE DE INGRESO		296.800	0	27.428.339
2025/12/10	CING	40 COMPROBANTE DE INGRESO		296.800	0	27.725.139
2025/12/10	CING	41 COMPROBANTE DE INGRESO		298.000	0	28.023.139
2025/12/10	CING	42 COMPROBANTE DE INGRESO		296.800	0	28.319.939
2025/12/10	CING	43 COMPROBANTE DE INGRESO		296.800	0	28.616.739
2025/12/10	CING	44 COMPROBANTE DE INGRESO		296.800	0	28.913.539
2025/12/10	CING	45 COMPROBANTE DE INGRESO		296.800	0	29.210.339
2025/12/10	CING	46 COMPROBANTE DE INGRESO		296.800	0	29.507.139
2025/12/10	CING	47 COMPROBANTE DE INGRESO		296.800	0	29.803.939
2025/12/10	CING	48 COMPROBANTE DE INGRESO		297.000	0	30.100.939
2025/12/10	CING	49 COMPROBANTE DE INGRESO		296.800	0	30.397.739
2025/12/10	CING	50 COMPROBANTE DE INGRESO		296.800	0	30.694.539
2025/12/10	CING	51 COMPROBANTE DE INGRESO		296.800	0	30.991.339
2025/12/10	CING	52 COMPROBANTE DE INGRESO		296.800	0	31.288.139
2025/12/10	CING	53 COMPROBANTE DE INGRESO		296.800	0	31.584.939
2025/12/11	CING	54 COMPROBANTE DE INGRESO		296.800	0	31.881.739
2025/12/11	CING	55 COMPROBANTE DE INGRESO		296.800	0	32.178.539
2025/12/11	CING	56 COMPROBANTE DE INGRESO		296.800	0	32.475.339
2025/12/11	CING	57 COMPROBANTE DE INGRESO		296.800	0	32.772.139
2025/12/11	CING	58 COMPROBANTE DE INGRESO		296.800	0	33.068.939
2025/12/11	CING	59 COMPROBANTE DE INGRESO		296.800	0	33.365.739
2025/12/11	CING	60 COMPROBANTE DE INGRESO		296.800	0	33.662.539
2025/12/11	CING	61 COMPROBANTE DE INGRESO		296.800	0	33.959.339
2025/12/11	CING	62 COMPROBANTE DE INGRESO		296.800	0	34.256.139
2025/12/11	CING	63 COMPROBANTE DE INGRESO		296.800	0	34.552.939
2025/12/11	CING	64 COMPROBANTE DE INGRESO		296.800	0	34.849.739
2025/12/11	CING	65 COMPROBANTE DE INGRESO		300.000	0	35.149.739
2025/12/11	CING	66 COMPROBANTE DE INGRESO		296.800	0	35.446.539
2025/12/11	CING	67 COMPROBANTE DE INGRESO		296.800	0	35.743.339
2025/12/11	CING	68 COMPROBANTE DE INGRESO		296.800	0	36.040.139
2025/12/11	NCONT	16 CONSIGNACION SEGUN EXTRACTO A DICIEMBRE 2025		50	0	36.040.189
2025/12/12	CING	69 COMPROBANTE DE INGRESO		296.800	0	36.336.989
2025/12/12	CING	70 COMPROBANTE DE INGRESO		296.800	0	36.633.789
2025/12/12	CING	71 COMPROBANTE DE INGRESO		296.800	0	36.930.589
2025/12/24	NCONT	17 Transferencia realizada por la Secretaria de Educacion Municipal de		4.000.000	0	40.930.589
2025/12/24	NCONT	18 Transferencia realizada por la Secretaria de Educacion Municipal de		2.427.535	0	43.358.124
2025/12/31	CING	72 COMPROBANTE DE INGRESO		6.051.000	0	49.409.124
2025/12/31	COMNB	34 Nota Bancaria		0	101.706	49.307.418
<b>Totales</b>				<b>50.488.385</b>	<b>35.281.362</b>	<b>49.307.418</b>

						<b>31.000.489</b>
<b>11100504 Bco. Colpatría No. 7461010703 - Transferencia SGP</b>						
2025/12/04	CTRAN	106 TRASLADO DE LA CUENTA GRATUIDAD A LA CUENTA RECURS		0	1.167.300	29.833.189
2025/12/04	COEGR	223 MUNICIPIO DE ARMENIA Transferencia		0	1.048.000	28.785.189
2025/12/04	COEGR	225 MARIA BELEN PADILLA BEJARANO Transferencia		0	639.796	28.145.393
2025/12/04	CTRAN	107 TRASLADO DE LA CUENTA GRATUIDAD A LA CUENTA RECURS		0	9.992.000	18.153.393
2025/12/05	COEGR	230 SAE S.A.S. Y/O JULIO CESAR CASTANO MARI Transferencia		0	784.150	17.369.243
2025/12/05	COEGR	232 ALBA LUCIA TOTENA RODRIGUEZ Transferencia		0	640.000	16.729.243
2025/12/05	CTRAN	108 TRASLADO DE LA CUENTA GRATUIDAD A LA CUENTA RECURS		0	2.161.000	14.568.243
2025/12/10	CTRAN	110 TRASLADO DE LA CUENTA GRATUIDAD A LA CUENTA PAGADC		0	25.000	14.543.243
2025/12/31	NCONT	19 Rendimientos financieros segun extracto bancario a 31 de diciembre		799	0	14.544.042
<b>Totales</b>				<b>799</b>	<b>16.457.246</b>	<b>14.544.042</b>

<b>11100506 Bco. Colpatría No. 7461014377 - Cobertura</b>						<b>119.469</b>
<b>Totales</b>				<b>0</b>	<b>0</b>	<b>119.469</b>

<b>11100601 Bco. Colpatría No. 7462016967 - Pagadora</b>						<b>2.397.278</b>
2025/12/04	COEGR	224 DIAN Y/O BANCO POPULAR Transferencia		0	1.699.000	698.278
2025/12/04	COEGR	224 DIAN Y/O BANCO POPULAR Transferencia		0	379.000	319.278
2025/12/10	CTRAN	109 TRASLADO DE LA CUENTA RECURSOS PROPIOS PFC A LA CUI		44.000	0	363.278
2025/12/10	CTRAN	110 TRASLADO DE LA CUENTA GRATUIDAD A LA CUENTA PAGADC		25.000	0	388.278
2025/12/11	COEGR	239 TESORERÍA DE RENTAS MUNICIPALES Transferencia		0	65.000	323.278
2025/12/11	COEGR	239 TESORERÍA DE RENTAS MUNICIPALES Transferencia		0	323.000	278
2025/12/31	NCONT	19 Rendimientos financieros segun extracto bancario a 31 de diciembre		16	0	294
<b>Totales</b>				<b>69.016</b>	<b>2.466.000</b>	<b>294</b>

  
 Luis Antonio Cobaleda Garay  
 Rector



## ESCUELA NORMAL SUPERIOR DEL QUINDIO

NIT: 890.002.054-6

Balance de Prueba

DE 2025-12-1 HASTA 2025-12-31

Código	Nombre	Saldo Anterior	Débito	Crédito	Saldo Actual
1	ACTIVOS	3.583.926.418	50.558.200	54.895.008	3.579.589.610
11	EFFECTIVO Y EQUIVALENTES AL EFFECTIVO	67.617.631	50.558.200	54.204.608	63.971.223
1110	DEPOSITOS EN INSTITUCIONES FINANCIERAS	67.617.631	50.558.200	54.204.608	63.971.223
111005	Cuenta Corriente Bancaria	65.220.353	50.489.184	51.738.608	63.970.929
11100503	Bco. Colpatría No. 7461001089 - R. Propios y PFC	34.100.395	50.488.385	35.281.362	49.307.418
11100504	Bco. Colpatría No. 7461010703 - Transferencia SGP	31.000.489	799	16.457.246	14.544.042
11100506	Bco. Colpatría No. 7461014377 - Cobertura	119.469	0	0	119.469
111006	Cuenta de ahorro	2.397.278	69.016	2.466.000	294
11100601	Bco. Colpatría No. 7462016967 - Pagadora	2.397.278	69.016	2.466.000	294
13	CUENTAS POR COBRAR	690.400	0	690.400	0
1384	OTRAS CUENTAS POR COBRAR	690.400	0	690.400	0
138490	Otras cuentas por cobrar	690.400	0	690.400	0
13849001	Impuestos no descontados	690.400	0	690.400	0
16	PROPIEDADES PLANTA Y EQUIPO	3.515.618.387	0	0	3.515.618.387
1655	MAQUINARIA Y EQUIPO	1.425.124.464	0	0	1.425.124.464
165501	Equipo de Construccion	3.777.114	0	0	3.777.114
16550101	Equipo de Construccion	3.777.114	0	0	3.777.114
165505	Equipo de Musica	14.283.279	0	0	14.283.279
16550501	Instrumentos musicales	14.283.279	0	0	14.283.279
165506	Equipo de Recreacion y Deporte	1.456.150	0	0	1.456.150
16550601	Articulos de deporte	1.456.150	0	0	1.456.150
165509	Equipo de Ensenanza	38.299.447	0	0	38.299.447
16550901	Equipo de Ensenanza	38.299.447	0	0	38.299.447
165511	Herramientas y Accesorios	250.000	0	0	250.000
16551101	Herramientas y Accesorios	250.000	0	0	250.000
165522	Equipo de Ayuda Audiovisual	1.354.353.635	0	0	1.354.353.635
16552201	Equipo de Ayuda Audiovisual	1.354.353.635	0	0	1.354.353.635
165523	Equipo de Aseo	2.284.839	0	0	2.284.839
16552301	Equipo de Aseo	2.284.839	0	0	2.284.839
165590	Otra Maquinaria y Equipo	10.420.000	0	0	10.420.000
16559001	Otra Maquinaria y Equipo	10.420.000	0	0	10.420.000
1660	EQUIPO MEDICO Y CIENTIFICO	22.973.207	0	0	22.973.207
166002	Equipo de laboratorio	22.171.002	0	0	22.171.002
16600201	Equipo de Laboratorio	22.171.002	0	0	22.171.002
166090	Otro Equipo Medico y Cientifico	802.205	0	0	802.205
16609001	Otro Equipo Medico y Cientifico	802.205	0	0	802.205
1665	MUEBLES ENSERES Y EQUIPO DE OFICINA	719.103.347	0	0	719.103.347
166501	Muebles Enseres	693.177.430	0	0	693.177.430
16650101	Muebles y enseres	693.177.430	0	0	693.177.430
166502	Equipo y Maquina de Oficina	24.865.917	0	0	24.865.917
16650201	Equipo y Maquina de Oficina	24.865.917	0	0	24.865.917
166590	Otros muebles enseres y equipo de oficina	1.060.000	0	0	1.060.000
16659001	Otros muebles enseres y equipo de oficina	1.060.000	0	0	1.060.000
1670	EQUIPO DE COMUNICACION Y COMPUTACION	3.861.714.730	0	0	3.861.714.730
167001	Equipo de Comunicacion	263.123.733	0	0	263.123.733
16700101	Equipo de Comunicacion	263.123.733	0	0	263.123.733
167002	Equipo de Computacion	3.170.488.357	0	0	3.170.488.357
16700201	Equipo de Computacion	3.170.488.357	0	0	3.170.488.357
167090	Otros Equipos de Comunicacion y computacion	428.102.640	0	0	428.102.640
16709001	Otros Equipos de Comunicacion y computacion	428.102.640	0	0	428.102.640
1675	EQUIPO DE TRANSPORTE TRACCION Y ELEVACION	4.725.654	0	0	4.725.654
167502	Terrestre	4.725.654	0	0	4.725.654
16750201	Terrestre	4.725.654	0	0	4.725.654
1680	EQUIPOS DE COMEDOR COCINA DESPENSA Y HOTELER	1.511.933	0	0	1.511.933
168090	Otros Equipos de Comedor, cocina, despensa y hoteleria	1.511.933	0	0	1.511.933
16809001	Otros Equipos de Comedor, cocina, despensa y hoteleria	1.511.933	0	0	1.511.933

**ESCUELA NORMAL SUPERIOR DEL QUINDÍO**

NIT: 890.002.054-6

Balance de Prueba

DE 2025-12-1 HASTA 2025-12-31

Código	Nombre	Saldo Anterior	Débito	Crédito	Saldo Actual
1681	BIENES DE ARTE Y CULTURA	3.327.730	0	0	3.327.730
168106	Elementos musicales	3.327.730	0	0	3.327.730
16810601	Elementos musicales	3.327.730	0	0	3.327.730
1685	DEPRECIACION ACUMULADA DE PROPIEDADES, PLANTA	-2.522.862.678	0	0	-2.522.862.678
168504	Maquinaria y Equipo	-549.329.873	0	0	-549.329.873
16850401	Maquinaria y Equipo	-549.329.873	0	0	-549.329.873
168505	Equipo Medico y Cientifico	-21.741.674	0	0	-21.741.674
16850501	Equipo Medico y Cientifico	-21.741.674	0	0	-21.741.674
168506	Muebles Enseres y Equipo de Oficina	-309.230.732	0	0	-309.230.732
16850601	Muebles Enseres y Equipo de Oficina	-309.230.732	0	0	-309.230.732
168507	Equipos de Comunicacion y Computacion	-1.633.686.843	0	0	-1.633.686.843
16850701	Equipos de Comunicacion y Computacion	-1.633.686.843	0	0	-1.633.686.843
168508	Equipo de transporte traccion y elevacion	-4.725.654	0	0	-4.725.654
16850801	Equipo de transporte traccion y elevacion	-4.725.654	0	0	-4.725.654
168509	Equipos de Comedor Cocina Despensa y Hotelaria	-820.172	0	0	-820.172
16850901	Equipos de Comedor Cocina Despensa y Hotelaria	-820.172	0	0	-820.172
168512	Bienes de Arte y Cultura	-3.327.730	0	0	-3.327.730
16851201	Bienes de Arte y Cultura	-3.327.730	0	0	-3.327.730
19	OTROS ACTIVOS	0	0	0	0
1970	ACTIVOS INTANGIBLES	4.400.000	0	0	4.400.000
197008	Softwares	4.400.000	0	0	4.400.000
19700801	Softwares	4.400.000	0	0	4.400.000
1975	AMORTIZACION ACUMULADA DE ACTIVOS INTANGIBLES	-4.400.000	0	0	-4.400.000
197508	Softwares	-4.400.000	0	0	-4.400.000
19750801	Sotwares	-4.400.000	0	0	-4.400.000
2	PASIVOS	8.319.884	43.054.402	64.152.365	29.417.847
24	CUENTAS POR PAGAR	8.169.884	40.713.602	36.363.165	3.819.447
2401	ADQUISICION DE BIENES Y SERVICIOS- NACIONALES	14.000	32.488.718	32.488.718	14.000
240101	Bienes y servicios	14.000	32.488.718	32.488.718	14.000
24010101	Bienes y servicios	14.000	32.488.718	32.488.718	14.000
2407	RECURSOS A FAVOR DE TERCEROS	5.758.884	5.758.884	3.165.447	3.165.447
240703	Impuestos	1.085.000	1.085.000	658.000	658.000
24070301	Tasa pro deporte y Recreacion	1.085.000	1.085.000	658.000	658.000
240722	Estampillas	4.673.884	4.673.884	2.507.447	2.507.447
24072202	Estampilla prohospital	1.302.800	1.302.800	689.100	689.100
24072203	Estampillas Pro Cultura	925.000	925.000	510.000	510.000
24072204	Estampillas Para el Bienestar del Adulto	1.304.000	1.304.000	690.000	690.000
24072205	Estampilla para la justicia Familiar	1.142.084	1.142.084	618.347	618.347
2436	RETENCION EN LA FUENTE E IMPUESTO DE TIMBRE	2.397.000	2.466.000	709.000	640.000
243603	Honorarios	160.000	160.000	160.000	160.000
24360301	Honorarios	160.000	160.000	160.000	160.000
243605	Servicios	407.000	407.000	64.000	64.000
24360501	Servicios	407.000	407.000	64.000	64.000
243606	Arrendamientos	7.000	7.000	0	0
24360601	Arrendamientos	7.000	7.000	0	0
243608	Compras	1.125.000	1.125.000	330.000	330.000
24360801	Compras	1.125.000	1.125.000	330.000	330.000
243625	Impuesto a las ventas retenido	379.000	379.000	86.000	86.000
24362501	Impuesto a las ventas retenido	379.000	379.000	86.000	86.000
243627	Retencion de impuesto de industria y comercio	319.000	388.000	69.000	0
24362701	Retencion de impuesto de industria y comercio	319.000	388.000	69.000	0
29	OTROS PASIVOS	150.000	2.340.800	27.789.200	25.598.400
2910	INGRESOS RECIBIDOS POR ANTICIPADO	150.000	2.340.800	27.789.200	25.598.400
291026	Servicios Educativos	150.000	2.340.800	27.789.200	25.598.400
29102608	Anticipo Formacion Complementaria Escuelas Normales	150.000	2.340.800	27.789.200	25.598.400
3	PATRIMONIO	2.834.521.343	0	0	2.834.521.343



## ESCUELA NORMAL SUPERIOR DEL QUINDIO

NIT: 890.002.054-6

Balance de Prueba

DE 2025-12-1 HASTA 2025-12-31

Código	Nombre	Saldo Anterior	Débito	Crédito	Saldo Actual
31	PATRIMONIO DE LAS ENTIDADES DE GOBIERNO	2.834.521.343	0	0	2.834.521.343
3105	CAPITAL FISCAL	139.578.073	0	0	139.578.073
310506	Capital Fiscal	139.578.073	0	0	139.578.073
31050601	Capital Fiscal Departamento	139.578.073	0	0	139.578.073
3109	RESULTADOS DE EJERCICIOS ANTERIORES	2.694.943.270	0	0	2.694.943.270
310901	Utilidades o excedentes acumulados	3.064.885.275	0	0	3.064.885.275
31090101	Utilidades o excedentes acumulados	2.640.842.886	0	0	2.640.842.886
31090102	IPT al nuevo marco de regulacion (Propiedad planta y ed	424.042.389	0	0	424.042.389
310902	Perdidas o deficits acumulados	-369.942.005	0	0	-369.942.005
31090201	Perdidas o deficits acumulados	-369.942.005	0	0	-369.942.005
3110	RESULTADO DEL EJERCICIO	-0	0	0	-0
311002	Perdida o deficit del ejercicio	-0	0	0	-0
31100201	Perdida o deficit del ejercicio	-0	0	0	-0
4	INGRESOS	1.833.234.657	2.340.800	14.061.300	1.844.955.157
44	TRANSFERENCIAS Y SUBVENCIONES	1.718.315.391	0	0	1.718.315.391
4408	SISTEMA GENERAL DE PARTICIPACIONES	235.073.317	0	0	235.073.317
440818	Participacion para Educacion	235.073.317	0	0	235.073.317
44081803	Transferencias Nacionales - SGP Gratuidad	235.073.317	0	0	235.073.317
4428	OTRAS TRANSFERENCIAS	1.483.242.074	0	0	1.483.242.074
442807	Otros bienes, derechos y recursos en efectivo recibidos	1.479.242.074	0	0	1.479.242.074
44280701	Donaciones en especie	1.479.242.074	0	0	1.479.242.074
442890	Otras transferencias	4.000.000	0	0	4.000.000
44289001	Otras transferencias	4.000.000	0	0	4.000.000
47	OPERACIONES INTERINSTITUCIONALES	20.000.000	0	6.427.535	26.427.535
4705	FONDOS RECIBIDOS	20.000.000	0	6.427.535	26.427.535
470510	Inversion	20.000.000	0	6.427.535	26.427.535
47051002	Transferencias Municipales-Otras Transferencias de recu	20.000.000	0	6.427.535	26.427.535
48	OTROS INGRESOS	94.919.266	2.340.800	7.633.765	100.212.231
4802	INTERESES SOBRE DEPOSITOS EN INSTITUCIONES FINAN	51.637	0	815	52.452
480201	Intereses sobre depositos en instituciones financieras	51.637	0	815	52.452
48020101	Rendimientos financieros Gratuidad	51.637	0	815	52.452
4808	INGRESOS DIVERSOS	94.867.629	2.340.800	7.632.950	100.159.779
480817	Arrendamiento Operativo	17.172.000	0	0	17.172.000
48081701	Concesion Local cafeteria	17.172.000	0	0	17.172.000
480890	Otros Ingresos Diversos	77.695.629	2.340.800	7.632.950	82.987.779
48089001	Certificados y constancias	3.542.444	0	0	3.542.444
48089002	Derechos de grado y duplicados diplomas y actas de gra	1.125.784	0	0	1.125.784
48089009	Otros ingresos	1	0	50	51
48089015	Formacion Complementaria Escuelas Normales Superior	73.017.400	2.340.800	7.632.900	78.309.500
5	GASTOS	1.092.149.466	37.155.271	0	1.129.304.737
51	GASTOS DE ADMINISTRACION Y OPERACION	355.102.815	36.363.165	0	391.465.980
5111	GENERALES	355.102.815	36.363.165	0	391.465.980
511114	Materiales y suministros	129.114.313	6.106.500	0	135.220.813
51111403	Func. Articulos n.c.p. para escritorio y oficina	6.513.000	0	0	6.513.000
51111418	Inv. Trajes para teatro	9.940.000	0	0	9.940.000
51111422	Inv. Muebles de madera n.c.p.	13.940.000	0	0	13.940.000
51111424	Inv. Instrumentos musicales n.c.p.	6.025.000	0	0	6.025.000
51111426	Inv. Mesas y equipos de juegos n.c.p.	1.169.500	0	0	1.169.500
51111427	Inv. Articulos n.c.p. para escritorio y oficina	9.037.000	0	0	9.037.000
51111430	Inv. Medallas y condecoraciones de metales comunes	14.414.113	0	0	14.414.113
51111433	Inv. Articulos n.c.p. de ferreteria y cerrajería	27.311.000	3.606.500	0	30.917.500
51111434	Inv. Partes y accesorios para computadores y minicomp	7.477.900	0	0	7.477.900
51111435	Inv. Accesorios para instalaciones electricas n.c.p.	3.160.000	0	0	3.160.000
51111438	Inv. Sillas de material plastico	10.700.000	0	0	10.700.000
51111439	Func. Diluyentes para tintas	3.140.000	0	0	3.140.000
51111461	Inv. Formas didacticas de material plastico	1.720.000	0	0	1.720.000

**ESCUELA NORMAL SUPERIOR DEL QUINDÍO**

NIT: 890.002.054-6

Balance de Prueba

DE 2025-12-1 HASTA 2025-12-31

Código	Nombre	Saldo Anterior	Débito	Crédito	Saldo Actual
51111462	Inv. Formas didacticas en madera	1.982.000	0	0	1.982.000
51111476	Inv. Tapetes y alfombras de fibras artificiales y/o sintetic	0	2.500.000	0	2.500.000
51111478	Inv. Aparatos n.c.p. para parques infantiles	12.584.800	0	0	12.584.800
511115	Mantenimiento	45.370.000	0	0	45.370.000
51111520	Inv. Servicios generales de construccion de otros edific	23.610.000	0	0	23.610.000
51111528	Inv. Servicios de mantenimiento y reparacion de compu	18.000.000	0	0	18.000.000
51111529	Inv. Servicios de mantenimiento y reparacion de maquir	380.000	0	0	380.000
51111547	Inv. Servicios de mantenimiento y reparacion de produc	3.380.000	0	0	3.380.000
511117	Servicios publicos	19.401.031	1.699.985	0	21.101.016
51111703	Func. Servicios de acceso a Internet de banda ancha	19.401.031	1.699.985	0	21.101.016
511118	Arrendamiento operativo	8.439.935	0	0	8.439.935
51111801	Func. Servicios de arrendamiento sin opcion de compra	4.239.935	0	0	4.239.935
51111803	Inv. Servicios de arrendamiento o alquiler de otros prod	4.200.000	0	0	4.200.000
511121	Impresos publicaciones suscripciones y afilia	30.927.980	1.148.700	0	32.076.680
51112104	Inv. Servicios de impresion	24.574.180	1.148.700	0	25.722.880
51112105	Inv. Servicios relacionados con la impresion	6.353.800	0	0	6.353.800
511123	Comunicaciones y transporte	2.000.000	18.492.000	0	20.492.000
51112301	Inv. Servicios de transporte terrestre especial local de pa	2.000.000	18.492.000	0	20.492.000
511125	Seguros generales	9.083.786	870.000	0	9.953.786
51112502	Func. Servicios de seguros generales de responsabilidad	773.786	0	0	773.786
51112503	Inv. Servicios de seguros sociales de riesgos laborales	8.310.000	870.000	0	9.180.000
511131	Materiales de Educacion	13.225.800	0	0	13.225.800
51113101	Inv. Libros escolares impresos	2.389.800	0	0	2.389.800
51113102	Inv. Libros publicados en fasciculos, folletos, hojas suelta	10.836.000	0	0	10.836.000
511133	Seguridad Industrial	3.678.000	0	0	3.678.000
51113301	Inv. Botiquines para emergencia	2.000.000	0	0	2.000.000
51113302	Inv. Mezclas quimicas para extintores	1.678.000	0	0	1.678.000
511136	Implementos deportivos	7.812.000	0	0	7.812.000
51113601	Elementos n.c.p. para juegos deportivos	7.812.000	0	0	7.812.000
511137	Eventos culturales	13.580.000	0	0	13.580.000
51113701	Inv. Otros servicios de artes escenicas, eventos culturale	13.580.000	0	0	13.580.000
511154	Organizacion de eventos	3.113.800	0	0	3.113.800
51115401	Inv. Servicios de catering para eventos	3.113.800	0	0	3.113.800
511155	Elementos de aseo lavanderia y cafeteria	10.468.370	3.930.980	0	14.399.350
51115501	Func. Productos n.c.p. para tocador	10.468.370	3.930.980	0	14.399.350
511179	Honorarios	23.960.000	1.600.000	0	25.560.000
51117901	Func. Servicios de contabilidad	17.600.000	1.600.000	0	19.200.000
51117902	Inv. Servicios de investigacion basica en psicologia	6.360.000	0	0	6.360.000
511180	Servicios	34.927.800	1.815.000	0	36.742.800
51118004	Func. Otros servicios de alojamiento y suministro de infr	440.000	0	0	440.000
51118005	Func. Otros servicios profesionales, tecnicos y empresar	7.000.000	0	0	7.000.000
51118015	Inv. Servicios de mudanza de muebles domesticos y de c	810.000	0	0	810.000
51118017	Inv. Servicios de alojamiento de sitios web (hosting)	7.235.000	1.815.000	0	9.050.000
51118019	Inv. Servicios de desinfeccion y exterminacion	2.284.800	0	0	2.284.800
51118021	Inv. Servicios de apoyo educativo	8.032.000	0	0	8.032.000
51118022	Inv. Servicios religiosos	3.300.000	0	0	3.300.000
51118025	Inv. Otros tipos de servicios educativos y de formacion,	4.356.000	0	0	4.356.000
51118028	Inv. Servicios de ambulancia	1.470.000	0	0	1.470.000
511190	Otros Gastos Generales	0	700.000	0	700.000
51119035	Inv. Otros servicios suministrados por asociaciones n.c.p	0	700.000	0	700.000
53	DETERIORO, DEPRECIACIONES, AMORTIZACIONE Y PROV	736.737.195	0	0	736.737.195
5360	DEPRECIACION DE PROPIEDADES PLANTA Y EQUIPO	736.737.195	0	0	736.737.195
536004	Maquinaria y equipo	222.874.124	0	0	222.874.124
53600401	Maquinaria y equipo	222.874.124	0	0	222.874.124
536006	Muebles Enseres y equipo de oficina	99.384.057	0	0	99.384.057
53600601	Muebles Enseres y equipo de oficina	99.384.057	0	0	99.384.057



ESCUELA NORMAL SUPERIOR DEL QUINDIO

NIT: 890.002.054-6

Balance de Prueba

DE 2025-12-1 HASTA 2025-12-31

Código	Nombre	Saldo Anterior	Débito	Crédito	Saldo Actual
536007	Equipo de comunicacion y computacion	414.202.309	0	0	414.202.309
53600701	Equipo de comunicacion y computacion	414.202.309	0	0	414.202.309
536009	Equipos de comedor cocina despensa y hoteleria	276.705	0	0	276.705
53600901	Equipos de comedor cocina despensa y hoteleria	276.705	0	0	276.705
58	OTROS GASTOS	309.456	792.106	0	1.101.562
5802	COMISIONES	309.456	101.706	0	411.162
580240	Comisiones servicios financieros	309.456	101.706	0	411.162
58024001	Otros servicios de deposito n.c.p.	309.456	101.706	0	411.162
5804	FINANCIEROS	0	690.400	0	690.400
580423	Perdida por baja en cuentas por cobrar	0	690.400	0	690.400
58042301	Perdida por baja en cuentas por cobrar	0	690.400	0	690.400
	<b>Sumas Iguales</b>		<b>133.108.673</b>	<b>133.108.673</b>	

Luis Antonio Cobaleda Garay  
Rector

Alba Lucía Totena R.

Alba Lucía Totena Rodríguez

Contadora Pública

T.P. 45634-T



INSTITUCION EDUCATIVA  
 NIT  
 MUNICIPIO  
 DEPARTAMENTO

ESCUELA NORMAL SUPERIOR  
 890.002.054-6  
 ARMENIA  
 QUINDIO

CONCILIACION BANCARIA DETALLADA

Cuenta Ahorro \_\_\_\_\_

Cuenta Corriente   X  

Recursos:

R. propios PFC

No. Cuenta Bancaria

7461001089

Banco

Colpatria

Periodo de la conciliacion Bancaria

01 al 31 de diciembre de 2025

Saldo según Libros \$:		\$49.307.418
(+) Transferencias en tramite		\$0
(+) Traslado pendiente de realizar		\$0
(+) Consignaciones que aparecen en extractos y estan pendientes de contabilizar		\$0
(01) consigancion		
(01) consigancion		
(01) consigancion		
(-) Comision gastos bancarios		\$0
(-) Ajuste al peso pendiente de contabilizar\$:		\$0
<b>Saldo según Extractos Bancarios \$:</b>		\$49.307.418
<b>SUMAS IGUALES</b>		<b>\$49.307.418      \$49.307.418</b>

RELACION TRANSFERENCIAS RECHAZADAS O EN TRAMITE EN LA BANCA VIRTUAL

PROCESO	BENEFICIARIO	CE	FECHA TRASNFERENCIA	POR VALOR DE:
				\$0
				\$0
				\$0
<b>TOTAL</b>				<b>\$0</b>

*Alba Lucía Totena R.*

ALBA LUCIA TOTENA R.  
 CONTADORA TP 45634-T  
 Elaboró

*Roberto Manuel Camargo Cabrera*

ROBERTO MANUEL CAMARGO CABRERA  
 Auxiliar Administrativo  
 Revisó

*Luis Antonio Cobeleda Garay*

LUIS ANTONIO COBALEDA GARAY  
 RECTOR  
 Aprobó



INSTITUCION EDUCATIVA  
 NIT  
 MUNICIPIO  
 DEPARTAMENTO

ESCUELA NORMAL SUPERIOR  
 890.002.054-6  
 ARMENIA  
 QUINDIO

CONCILIACION BANCARIA DETALLADA

Cuenta Ahorro \_\_\_\_\_ Cuenta Corriente X  
 Recursos: Transferencias-Gratuidad  
 No. Cuenta Bancaria 7461010703 Banco Colpatría  
 Periodo de la conciliacion Bancaria 01 al 31 de diciembre de 2025

Saldo según Libros \$:	\$14.544.042
(+) Traserencias rechazadas o en trámite en el banco\$:	\$0
(+) Rendimientos Financieros del mes \$:	\$0
(+) Transferencia pendiente de contabilizar	\$0
(+) Traslado de gratuidad a cobertura pendiente de realizar en la banca virtual	\$0
<b>Saldo según Extractos Bancarios \$:</b>	<b>\$14.544.042</b>
SUMAS IGUALES	\$14.544.042    \$14.544.042

RELACION TRANSFERENCIAS RECHAZADAS O PENDIENTES DE REALIZAR BANCA VIRTUAL

PROCESO	BENEFICIARIO	CE	FECHA TRASFERENCIA	POR VALOR DE:
<b>TOTAL</b>				<b>\$0</b>

*Alba Lucía Totena R.*

ALBA LUCIA TOTENA R.  
 CONTADORA TP 45634-T  
 Elaboró

*Roberto Manuel Camargo Cabrera*

ROBERTO MANUEL CAMARGO CABRERA  
 Auxiliar Administrativo  
 Revisó

*Luis Antonio Cobaleda Garay*

LUIS ANTONIO COBALEDA GARAY  
 RECTOR  
 Aprobó



INSTITUCION EDUCATIVA  
 NIT  
 MUNICIPIO  
 DEPARTAMENTO

ESCUELA NORMAL SUPERIOR  
 890.002.054-6  
 ARMENIA  
 QUINDIO

CONCILIACION BANCARIA DETALLADA

Cuenta Ahorro \_\_\_\_\_  
 Recursos:

Cuenta Corriente  X \_\_\_\_\_  
 Cobertura nueva

No. Cuenta Bancaria

7461014377

Banco

Colpatria

Periodo de la conciliacion Bancaria

01 al 31 de diciembre de 2025

Saldo según Libros \$:	\$	119.469
(+) Transferencias rechazadas o en tránsito en la banca virtual	\$	-
(+) Transferencia pendiente de hacer en el banco \$:	\$	-
(-) Impuesto 4 x Mil del mes \$:	\$	-
<b>Saldo según Extractos Bancarios \$:</b>	<b>\$</b>	<b>119.469</b>
<b>SUMAS IGUALES</b>		<b>\$119.469      \$119.469</b>

RELACION TRANSFERENCIAS RECHAZADAS O PENDIENTES DE REALIZAR BANCA VIRTUAL

PROCESO	BENEFICIARIO	CE	FECHA TRANSFERENCIA	POR VALOR DE:
<b>TOTAL</b>				<b>\$0</b>

*Alba Lucía Totena R.*  
 ALBA LUCIA TOTENA R.  
 CONTADORA TP 45634-T  
 Elaboró

*Roberto Manuel Camargo Cabrera*  
 ROBERTO MANUEL CAMARGO CABRERA  
 Auxiliar Administrativo  
 Revisó

*Luis Antonio Cobaleda Garay*  
 LUIS ANTONIO COBALEDA GARAY  
 RECTOR  
 Aprobó



INSTITUCION EDUCATIVA  
NIT  
MUNICIPIO  
DEPARTAMENTO

ESCUELA NORMAL SUPERIOR  
890.002.054-6  
ARMENIA  
QUINDIO

CONCILIACION BANCARIA DETALLADA

Cuenta Ahorro  X \_\_\_\_\_

Cuenta Corriente \_\_\_\_\_

Recursos:

Cuenta de ahorro Pagadora

No. Cuenta Bancaria

7462016967

Banco

Colpatría

Periodo de la conciliación Bancaria

01 al 31 de diciembre de 2025

Saldo según Libros \$:	\$	294	
(+) Transferencias rechazadas o pendientes de realizar en la banca virtual \$:	\$	-	
(+) Rendimientos Financieros del mes \$:	\$	-	
(-) Traslado bancario pendiente de realizar en el banco \$:	\$	-	
(-) Ajuste al peso \$:	\$	-	
<b>Saldo según Extractos Bancarios \$:</b>			<b>\$294</b>
SUMAS IGUALES		<b>\$294</b>	<b>\$294</b>

RELACION TRANSFERENCIAS RECHAZADAS O PENDIENTES DE REALIZAR BANCA VIRTUAL

Proceso	BENEFICIARIO	CE	FECHA TRANSFERENCIA	POR VALOR DE:
<b>TOTAL</b>				<b>\$0</b>

*Alba Lucía Totena R.*

ALBA LUCIA TOTENA R.  
CONTADORA TP 45634-T  
Elaboró

*Roberto Manuel Camargo Cabrera*

ROBERTO MANUEL CAMARGO CABRERA  
Auxiliar Administrativo  
Revisó

*Luis Antonio Cobaleda Garay*

LUIS ANTONIO COBALEDA GARAY  
RECTOR  
Aprobó



ESCUELA NORMAL SUPERIOR DEL QUINDIO  
NIT: 890.002.054-6

ESTADO DE RESULTADOS

A 31 de Diciembre  
2025

<b>TRANSFERENCIAS Y SUBVENCIONES</b>		
<b>SISTEMA GENERAL DE PARTICIPACIONES</b>		
44081803	Transferencias Nacionales - SGP Gratuidad	235.073.317
<b>SISTEMA GENERAL DE PARTICIPACIONES</b>		<b>235.073.317</b>
<b>OTRAS TRANSFERENCIAS</b>		
44280701	Donaciones en especie	1.479.242.074
44289001	Otras transferencias	4.000.000
<b>OTRAS TRANSFERENCIAS</b>		<b>1.483.242.074</b>
<b>TRANSFERENCIAS Y SUBVENCIONES</b>		<b>1.718.315.391</b>
<b>OPERACIONES INTERSTITUCIONALES</b>		
<b>FONDOS RECIBIDOS</b>		
47051002	Transferencias Municipales-Otras Transferencias de recursos publicos	26.427.535
<b>FONDOS RECIBIDOS</b>		<b>26.427.535</b>
<b>OPERACIONES INTERSTITUCIONALES</b>		
<b>OTROS INGRESOS</b>		
<b>INTERESES SOBRE DEPOSITOS EN INSTITUCIONES FINANCIERAS</b>		
48020101	Rendimientos financieros Gratuidad	52.452
<b>INTERESES SOBRE DEPOSITOS EN INSTITUCIONES FINANCIERAS</b>		<b>52.452</b>
<b>INGRESOS DIVERSOS</b>		
48081701	Concesion Local cafeteria	17.172.000
48089001	Certificados y constancias	3.542.444
48089002	Derechos de grado y duplicados diplomas y actas de grado	1.125.784
48089009	Otros ingresos	51
48089015	Formacion Complementaria Escuelas Normales Superiores	78.309.500
<b>INGRESOS DIVERSOS</b>		<b>100.159.779</b>
<b>OTROS INGRESOS</b>		<b>100.212.231</b>
<b>GASTOS DE ADMINISTRACION Y OPERACION</b>		
<b>GENERALES</b>		
51111403	Func. Articulos n.c.p. para escritorio y oficina	6.513.000
51111418	Inv. Trajes para teatro	9.940.000
51111422	Inv. Muebles de madera n.c.p.	13.940.000
51111424	Inv. Instrumentos musicales n.c.p.	6.025.000
51111426	Inv. Mesas y equipos de juegos n.c.p.	1.169.500
51111427	Inv. Articulos n.c.p. para escritorio y oficina	9.037.000
51111430	Inv. Medallas y condecoraciones de metales comunes	14.414.113
51111433	Inv. Articulos n.c.p. de ferreteria y cerrajería	30.917.500
51111434	Inv. Partes y accesorios para computadores y minicomputadores	7.477.900
51111435	Inv. Accesorios para instalaciones electricas n.c.p.	3.160.000
51111438	Inv. Sillas de material plastico	10.700.000
51111439	Func. Diluyentes para tintas	3.140.000
51111461	Inv. Formas didacticas de material plastico	1.720.000
51111462	Inv. Formas didacticas en madera	1.982.000
51111476	Inv. Tapetes y alfombras de fibras artificiales y/o sinteticas	2.500.000
51111478	Inv. Aparatos n.c.p. para parques infantiles	12.584.800
51111520	Inv. Servicios generales de construccion de otros edificios no residenciales	23.610.000
51111528	Inv. Servicios de mantenimiento y reparacion de computadores y equipos perifericos	18.000.000
51111529	Inv. Servicios de mantenimiento y reparacion de maquinaria y aparatos electricos n.c.p.	380.000
51111547	Inv. Servicios de mantenimiento y reparacion de productos metalicos elaborados, (excepto maquinaria y equipo)	3.380.000
51111703	Func. Servicios de acceso a Internet de banda ancha	21.101.016
51111801	Func. Servicios de arrendamiento sin opcion de compra de maquinaria y equipo de oficina sin operario (excepto computadoras)	4.239.935
51111803	Inv. Servicios de arrendamiento o alquiler de otros productos n.c.p.	4.200.000
51112104	Inv. Servicios de impresion	25.722.880
51112105	Inv. Servicios relacionados con la impresion	6.353.800
51112301	Inv. Servicios de transporte terrestre especial local de pasajeros	20.492.000
51112502	Func. Servicios de seguros generales de responsabilidad civil	773.786
51112503	Inv. Servicios de seguros sociales de riesgos laborales	9.180.000
51113101	Inv. Libros escolares impresos	2.389.800
51113102	Inv. Libros publicados en fasciculos, folletos, hojas sueltas e impresos similares	10.836.000
51113301	Inv. Botiquines para emergencia	2.000.000
51113302	Inv. Mezclas quimicas para extintores	1.678.000
51113601	Elementos n.c.p. para juegos deportivos	7.812.000
51113701	Inv. Otros servicios de artes escenicas, eventos culturales y de entretenimiento en vivo	13.580.000
51115401	Inv. Servicios de catering para eventos	3.113.800
51115501	Func. Productos n.c.p. para tocador	14.399.350
51117901	Func. Servicios de contabilidad	19.200.000
51117902	Inv. Servicios de investigacion basica en psicologia	6.360.000
51118004	Func. Otros servicios de alojamiento y suministro de infraestructura en tecnologia de la informacion (TI)	440.000
51118005	Func. Otros servicios profesionales, tecnicos y empresariales n.c.p.	7.000.000
51118015	Inv. Servicios de mudanza de muebles domesticos y de oficina y otros menajes	810.000
51118017	Inv. Servicios de alojamiento de sitios web (hosting)	9.050.000
51118019	Inv. Servicios de desinfeccion y exterminacion	2.284.800
51118021	Inv. Servicios de apoyo educativo	8.032.000
51118022	Inv. Servicios religiosos	3.300.000
51118025	Inv. Otros tipos de servicios educativos y de formacion, n.c.p.	4.356.000
51118028	Inv. Servicios de ambulancia	1.470.000
51119035	Inv. Otros servicios suministrados por asociaciones n.c.p.	700.000
<b>GENERALES</b>		<b>391.465.980</b>
<b>GASTOS DE ADMINISTRACION Y OPERACION</b>		<b>391.465.980</b>
<b>DETERIORO, DEPRECIACIONES, AMORTIZACION Y PROVISIONES</b>		
<b>DEPRECIACION DE PROPIEDADES PLANTA Y EQUIPO</b>		
53600401	Maquinaria y equipo	222.874.124
53600601	Muebles Enseres y equipo de oficina	99.384.057
53600701	Equipo de comunicacion y computacion	414.202.309
53600901	Equipos de comedor cocina despensa y hoteleria	276.705
<b>DEPRECIACION DE PROPIEDADES PLANTA Y EQUIPO</b>		<b>736.737.195</b>
<b>DETERIORO, DEPRECIACIONES, AMORTIZACION Y PROVISIONES</b>		<b>736.737.195</b>
<b>OTROS GASTOS</b>		
<b>COMISIONES</b>		
58024001	Otros servicios de deposito n.c.p.	411.162
<b>COMISIONES</b>		<b>411.162</b>
<b>FINANCIEROS</b>		
58042301	Perdida por baja en cuentas por cobrar	690.400
<b>FINANCIEROS</b>		<b>690.400</b>
<b>OTROS GASTOS</b>		<b>1.101.562</b>
<b>Excedente o déficit del ejercicio</b>		<b>715.650.420</b>

Luis Antonio Cobaleda Garay  
Rector

Alba Lucia Totena Rodriguez  
Contadora Publica  
T.P. 45634-T




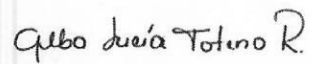
ESCUELA NORMAL SUPERIOR DEL QUINDIO  
NIT: 890.002.054-6

ESTADO DE LA SITUACION FINANCIERA

A 31 de Diciembre  
2025

<b>Activos</b>	
<b>Activos corrientes</b>	
<b>Efectivo</b>	
Caja	
Depositos en instituciones financieras	63.971.223
Otras cuentas por cobrar	
<b>Total activos corrientes</b>	<b>63.971.223</b>
<b>Propiedad planta y equipo</b>	
Maquinaria y equipo	1.425.124.464
Equipo medico y cientifico	22.973.207
Muebles enseres y equipo de oficina	719.103.347
Equipo de comunicacion y computacion	3.861.714.730
Equipo de transporte traccion y elevacion	4.725.654
Equipos de comedor cocina despensa y hoteleria	1.511.933
Bienes de arte y cultura	3.327.730
Depreciacion acumulada de propiedades, planta y equipo (cr)	-2.522.862.678
<b>Total propiedad planta y equipo</b>	<b>3.515.618.387</b>
<b>Otros activos</b>	
Activos intangibles	4.400.000
Amortizacion acumulada de activos intangibles (cr)	-4.400.000
<b>Total otros activos</b>	
<b>Total activos</b>	<b>3.579.589.610</b>
<b>Pasivos</b>	
<b>Pasivos corrientes</b>	
Adquisicion de bienes y servicios- nacionales	14.000
Recursos a favor de terceros	3.165.447
Retencion en la fuente e impuesto de timbre	640.000
Ingresos recibidos por anticipado	25.598.400
<b>Total pasivos corrientes</b>	<b>29.417.847</b>
<b>Total pasivos</b>	<b>29.417.847</b>
<b>Patrimonio</b>	
Capital fiscal	139.578.073
Resultados de ejercicios anteriores	2.694.943.270
Resultado del ejercicio	715.650.420
<b>Total patrimonio</b>	<b>3.550.171.763</b>
<b>Total pasivo y patrimonio</b>	<b>3.579.589.610</b>

  
Luis Antonio Cobaleda Garay  
Rector

  
Alba Lucia Totena Rodriguez  
Contadora Publica  
T.P. 45634-T



ESCUELA NORMAL SUPERIOR DEL QUINDÍO

Presupuesto de Ingresos en el mes de DICIEMBRE de 2025

CODIGO	NOMBRE	APROPIACION		MODIFICACIONES		PRESUPUESTO DEFINITIVO	RECAUDO EN DICIEMBRE	ACUMULADO	POR		
		INICIAL		ADICION	REDUCCION				RECAUDAR	% EJECUCION	% POR EJECUTAR
1	Ingresos	304.372.000		189.394.016	38.000.000	455.766.016	5.292.100	455.766.016	0	100	0
1.1	Ingresos Corrientes	304.322.000		92.901.045	38.000.000	359.223.045	5.292.100	359.223.045	0	100	0
1.1.02	Ingresos No tributarios	304.322.000		92.901.045	38.000.000	359.223.045	5.292.100	359.223.045	0	100	0
1.1.02.05	Venta de bienes y servicios	92.322.000		7.827.728	0	100.149.728	5.292.100	100.149.728	0	100	0
1.1.02.05.002	Ventas incidentales de establecimientos no de mercado	92.322.000		7.827.728	0	100.149.728	5.292.100	100.149.728	0	100	0
1.1.02.05.002.09	Servicios para la comunidad, sociales y personales	92.322.000		7.827.728	0	100.149.728	5.292.100	100.149.728	0	100	0
1.1.02.05.002.09.01	Certificados y Constancias	2.650.000		892.444	0	3.542.444	0	3.542.444	0	100	0
1.1.02.05.002.09.02	Derechos de grado y duplicados diplomas y actas de grado	500.000		625.784	0	1.125.784	0	1.125.784	0	100	0
1.1.02.05.002.09.03	Programa jóvenes y adultos			0	0		0	0	0	-	-
1.1.02.05.002.09.04	Cursos preparatorios (ICFES)			0	0		0	0	0	-	-
1.1.02.05.002.09.05	Transporte Escolar			0	0		0	0	0	-	-
1.1.02.05.002.09.06	Ingresos proyectos pedagogicos productivos			0	0		0	0	0	-	-
1.1.02.05.002.09.07	Concesion local cafetería	17.172.000		0	0	17.172.000	0	17.172.000	0	100	0
1.1.02.05.002.09.08	Concesion local fotocopiadora			0	0		0	0	0	-	-
1.1.02.05.002.09.09	Otros ingresos por explotacion de bienes o de productos de propiedad			0	0		0	0	0	-	-
1.1.02.05.002.09.10	Fotocopias			0	0		0	0	0	-	-
1.1.02.05.002.09.11	Indemnizaciones			0	0		0	0	0	-	-
1.1.02.05.002.09.12	Sobrantes			0	0		0	0	0	-	-
1.1.02.05.002.09.13	Aprovechamientos			0	0		0	0	0	-	-
1.1.02.05.002.09.14	Otros ingresos			0	0		0	0	0	-	-
1.1.02.05.002.09.15	Formacion Complementaria Escuelas Normales Superiores	72.000.000		6.309.500	0	78.309.500	5.292.100	78.309.500	0	100	0
1.1.02.05.002.09.16	Arrendamiento granja			0	0		0	0	0	-	-
1.1.02.05.002.09.17	Arrendamiento casa bloque 08			0	0		0	0	0	-	-
1.1.02.05.002.09.18	Arrendamiento Coopinern			0	0		0	0	0	-	-
1.1.02.06	Transferencias corrientes	212.000.000		85.073.317	38.000.000	259.073.317	0	259.073.317	0	100	0
1.1.02.06.001	Sistema General de Participaciones	212.000.000		61.073.317	38.000.000	235.073.317	0	235.073.317	0	100	0
1.1.02.06.001.01	Participacion para educacion	212.000.000		61.073.317	38.000.000	235.073.317	0	235.073.317	0	100	0
1.1.02.06.001.01.01	Prestacion de servicio educativo			0	0		0	0	0	-	-
1.1.02.06.001.01.03	Calidad	212.000.000		61.073.317	38.000.000	235.073.317	0	235.073.317	0	100	0
1.1.02.06.001.01.03.01	Calidad por matricula oficial	38.000.000		0	38.000.000	0	0	0	0	-	-
1.1.02.06.001.01.03.01.01	Transferencias Municipales - SGP Calidad	38.000.000		0	38.000.000	0	0	0	0	-	-
1.1.02.06.001.01.03.02	Calidad por gratuidad	174.000.000		61.073.317	0	235.073.317	0	235.073.317	0	100	0
1.1.02.06.001.01.03.02.01	Transferencias Nacionales - SGP Gratuidad	174.000.000		61.073.317	0	235.073.317	0	235.073.317	0	100	0
1.1.02.06.006	Transferencias de otras entidades del gobierno general			24.000.000	0	24.000.000	0	24.000.000	0	100	0
1.1.02.06.006.06	Otras unidades de gobierno			24.000.000	0	24.000.000	0	24.000.000	0	100	0
1.1.02.06.006.06.01	Transferencias Municipales -Otras transferencias de recursos publicos			20.000.000	0	20.000.000	0	20.000.000	0	100	0
1.1.02.06.006.06.02	Transferencias Municipales -FOME			0	0		0	0	0	-	-
1.1.02.06.006.06.03	Transferencias Departamentales			0	0		0	0	0	-	-
1.1.02.06.006.06.05	Otras Transferencias			4.000.000	0	4.000.000	0	4.000.000	0	100	0
1.2	Recursos de capital	50.000		96.492.971	0	96.542.971	0	96.542.971	0	100	0
1.2.05	Rendimientos financieros	50.000		1.637	0	51.637	0	51.637	0	100	0
1.2.05.02	Depositos	50.000		1.637	0	51.637	0	51.637	0	100	0
1.2.05.02.01	Rendimientos financieros Gratuidad	50.000		1.637	0	51.637	0	51.637	0	100	0
1.2.05.02.02	Rendimientos financieros Recursos Propios			0	0		0	0	0	-	-
1.2.05.02.03	Rendimientos financieros Transf. Calidad cobertura			0	0		0	0	0	-	-
1.2.08	Transferencias de capital	0		0	0	0	0	0	0	-	-
1.2.08.01	Donaciones	0		0	0	0	0	0	0	-	-
1.2.08.01.003	Del sector privado	0		0	0	0	0	0	0	-	-
1.2.08.01.003.01	Donaciones en efectivo -No condicionadas a la adquisicion de un activo			0	0		0	0	0	-	-
1.2.08.01.003.02	Donaciones en efectivo-Condicionadas a la adquisicion de un activo			0	0		0	0	0	-	-
1.2.08.06	De otras entidades del gobierno general	0		0	0	0	0	0	0	-	-
1.2.08.06.002	Condicionadas a la adquisicion de un activo			0	0		0	0	0	-	-
1.2.08.06.003	Condicionadas a la disminucion de un pasivo			0	0		0	0	0	-	-
1.2.10	Recursos del balance	0		96.491.334	0	96.491.334	0	96.491.334	0	100	0
1.2.10.02	Superavit fiscal	0		96.491.334	0	96.491.334	0	96.491.334	0	100	0
1.2.10.02.01	Superavit- Gratuidad			4.222.033	0	4.222.033	0	4.222.033	0	100	0
1.2.10.02.02	Superavit- Recursos Propios			638.936	0	638.936	0	638.936	0	100	0
1.2.10.02.03	Superavit- FOME			0	0		0	0	0	-	-
1.2.10.02.04	Superavit -Otras transferencias			84.329.042	0	84.329.042	0	84.329.042	0	100	0
1.2.10.02.05	Superavit -Transf. Calidad			7.301.323	0	7.301.323	0	7.301.323	0	100	0

*Luis Antonio Cobaleda Garay*  
 Luis Antonio Cobaleda Garay  
 Rector

*Alba Lucía Totena Rodríguez*  
 Alba Lucía Totena Rodríguez  
 Contadora Publica  
 T.P. 45634-T






ESCUELA NORMAL SUPERIOR DEL QUINDIO

PAC de Ingresos hasta el mes de DICIEMBRE

CODIGO	NOMBRE	MESES												TOTAL
		ENERO	FEBRERO	MARZO	ABRIL	MAYO	JUNIO	JULIO	AGOSTO	SEPTIEMBRE	OCTUBRE	NOVIEMBRE	DICIEMBRE	
1	Ingresos	111.816.329	2.365.612	263.290.501	2.629.217	2.381.889	8.142.126	27.369.619	2.393.985	2.283.414	23.451.744	4.349.480	5.292.100	455.766.016
1.1	Ingresos Corrientes	15.324.536	2.365.232	263.290.309	2.619.528	2.372.912	8.134.808	27.361.600	2.389.156	2.278.652	23.447.676	4.346.536	5.292.100	359.223.045
1.1.02	Ingresos No tributarios	15.324.536	2.365.232	263.290.309	2.619.528	2.372.912	8.134.808	27.361.600	2.389.156	2.278.652	23.447.676	4.346.536	5.292.100	359.223.045
1.1.02.05	Venta de bienes y servicios	15.324.536	2.365.232	24.216.992	2.619.528	2.372.912	8.134.808	27.361.600	2.389.156	2.278.652	3.447.676	4.346.536	5.292.100	100.149.728
1.1.02.05.002	Ventas incidentales de establecimientos no de mercado	15.324.536	2.365.232	24.216.992	2.619.528	2.372.912	8.134.808	27.361.600	2.389.156	2.278.652	3.447.676	4.346.536	5.292.100	100.149.728
1.1.02.05.002.09	Servicios para la comunidad, sociales y personales	15.324.536	2.365.232	24.216.992	2.619.528	2.372.912	8.134.808	27.361.600	2.389.156	2.278.652	3.447.676	4.346.536	5.292.100	100.149.728
1.1.02.05.002.09.01	Certificados y Constancias	377.472	210.404	466.312	466.548	228.700	384.216	384.216	356.772	283.588	256.144	128.072	0	3.542.444
1.1.02.05.002.09.02	Derechos de grado y duplicados diplomas y actas de grado	127.064	81.828	72.680	244.980	136.212	36.592	54.384	54.384	127.064	63.532	127.064	0	1.125.784
1.1.02.05.002.09.07	Concesion local cafeteria	0	1.908.000	1.908.000	1.908.000	1.908.000	954.000	1.928.000	1.928.000	1.868.000	1.908.000	954.000	0	17.172.000
1.1.02.05.002.09.15	Formacion Complementaria Escuelas Normales Superiores	14.820.000	165.000	21.770.000	0	100.000	6.760.000	24.995.000	50.000	0	1.220.000	3.137.400	5.292.100	78.309.500
1.1.02.06	Transferencias corrientes	0	0	239.073.317	0	0	0	0	0	0	20.000.000	0	0	259.073.317
1.1.02.06.001	Sistema General de Participaciones	0	0	235.073.317	0	0	0	0	0	0	0	0	0	235.073.317
1.1.02.06.001.01	Participacion para educacion	0	0	235.073.317	0	0	0	0	0	0	0	0	0	235.073.317
1.1.02.06.001.01.03	Calidad	0	0	235.073.317	0	0	0	0	0	0	0	0	0	235.073.317
1.1.02.06.001.01.03.01	Calidad por matricula oficial	0	0	0	0	0	0	0	0	0	0	0	0	0
1.1.02.06.001.01.03.01.01	Transferencias Municipales - SGP Calidad	0	0	0	0	0	0	0	0	0	0	0	0	0
1.1.02.06.001.01.03.02	Calidad por gratuidad	0	0	235.073.317	0	0	0	0	0	0	0	0	0	235.073.317
1.1.02.06.001.01.03.02.01	Transferencias Nacionales - SGP Gratuidad	0	0	235.073.317	0	0	0	0	0	0	0	0	0	235.073.317
1.1.02.06.006	Transferencias de otras entidades del gobierno general	0	0	4.000.000	0	0	0	0	0	0	20.000.000	0	0	24.000.000
1.1.02.06.006.06	Otras unidades de gobierno	0	0	4.000.000	0	0	0	0	0	0	20.000.000	0	0	24.000.000
1.1.02.06.006.06.01	Transferencias Municipales -Otras transferencias de recursos publicos	0	0	0	0	0	0	0	0	0	20.000.000	0	0	20.000.000
1.1.02.06.006.06.05	Otras Transferencias	0	0	4.000.000	0	0	0	0	0	0	20.000.000	0	0	4.000.000
1.2	Recursos de capital	96.491.793	380	192	9.689	8.977	7.318	8.019	4.829	4.762	4.068	2.944	0	96.542.971
1.2.05	Rendimientos financieros	459	380	192	9.689	8.977	7.318	8.019	4.829	4.762	4.068	2.944	0	51.637
1.2.05.02	Depositos	459	380	192	9.689	8.977	7.318	8.019	4.829	4.762	4.068	2.944	0	51.637
1.2.05.02.01	Rendimientos financieros Gratuidad	459	380	192	9.689	8.977	7.318	8.019	4.829	4.762	4.068	2.944	0	51.637
1.2.10	Recursos del balance	96.491.334	0	0	0	0	0	0	0	0	0	0	0	96.491.334
1.2.10.02	Superavit fiscal	96.491.334	0	0	0	0	0	0	0	0	0	0	0	96.491.334
1.2.10.02.01	Superavit- Gratuidad	4.222.033	0	0	0	0	0	0	0	0	0	0	0	4.222.033
1.2.10.02.02	Superavit- Recursos Propios	638.936	0	0	0	0	0	0	0	0	0	0	0	638.936
1.2.10.02.04	Superavit -Otras transferencias	84.329.042	0	0	0	0	0	0	0	0	0	0	0	84.329.042
1.2.10.02.05	Superavit -Transf. Calidad	7.301.323	0	0	0	0	0	0	0	0	0	0	0	7.301.323

  
 Luis Antonio Cobeleda Garay  
 Rector

  
 Alba Lucia Totena Rodriguez  
 Contadora Publica  
 T.P. 45634-T



ESCUELA NORMAL SUPERIOR DEL QUINDIO

PAC de Egresos hasta el mes de DICIEMBRE

CODIGO	NOMBRE	MESES												TOTAL EJECUTADO
		ENERO	FEBRERO	MARZO	ABRIL	MAYO	JUNIO	JULIO	AGOSTO	SEPTIEMBRE	OCTUBRE	NOVIEMBRE	DICIEMBRE	
2	Gastos	685.734	5.263.220	29.202.034	42.947.282	50.697.749	32.061.416	17.571.519	24.536.195	19.476.077	45.062.713	69.081.331	36.464.871	426.950.641
2.1	Funcionamiento	685.734	3.463.220	5.245.434	5.524.702	13.981.445	3.531.916	14.920.219	5.084.341	7.058.627	5.222.963	8.099.472	7.332.671	80.150.748
2.1.2	Adquisición de bienes y servicios	685.734	3.463.220	5.245.434	5.524.702	13.981.445	3.531.916	14.920.219	5.084.341	7.058.627	5.222.963	8.099.472	7.332.671	80.150.748
2.1.2.01	Adquisición de activos no financieros	0	0	0	0	2.932.499	0	0	0	0	0	0	0	2.932.499
2.1.2.01.01	Activos fijos	0	0	0	0	2.932.499	0	0	0	0	0	0	0	2.932.499
2.1.2.01.01.004	Activos fijos no clasificados como maquinaria y equipo	0	0	0	0	2.932.499	0	0	0	0	0	0	0	2.932.499
2.1.2.01.01.004.01	Muebles, instrumentos musicales, artículos de deporte y antigüedades	0	0	0	0	2.932.499	0	0	0	0	0	0	0	2.932.499
2.1.2.01.01.004.01.01	Muebles	0	0	0	0	2.932.499	0	0	0	0	0	0	0	2.932.499
2.1.2.01.01.004.01.01.02	Muebles del tipo utilizado en la oficina	0	0	0	0	2.932.499	0	0	0	0	0	0	0	2.932.499
2.1.2.02	Adquisiciones diferentes de activos	685.734	3.463.220	5.245.434	5.524.702	11.048.950	3.531.916	14.920.219	5.084.341	7.058.627	5.222.963	8.099.472	7.332.671	77.218.245
2.1.2.02.01	Materiales y suministros	0	0	0	1.150.000	6.127.700	0	7.007.600	280.000	3.585.520	1.505.550	465.000	3.930.980	24.052.350
2.1.2.02.01.003	Otros bienes transportables (excepto productos metálicos, maquinaria y equipo)	0	0	0	1.150.000	6.127.700	0	7.007.600	280.000	3.585.520	1.505.550	465.000	3.930.980	24.052.350
2.1.2.02.01.003.3513038	Diluyentes de tintas	0	0	0	1.150.000	340.000	0	0	280.000	0	1.105.000	465.000	0	3.140.000
2.1.2.02.01.003.3513389	Productos n.c.p. para teclados	0	0	0	0	0	0	7.007.600	0	3.460.770	0	0	3.930.980	14.399.350
2.1.2.02.01.003.3899998	Artículos n.c.p. para escritorio y oficina	0	0	0	0	5.987.700	0	0	0	274.750	400.550	0	0	6.533.000
2.1.2.02.02	Adquisición de servicios	685.734	3.463.220	5.245.434	4.374.702	4.921.250	3.531.916	7.912.619	4.804.341	3.473.107	3.171.413	7.634.472	3.401.699	13.165.899
2.1.2.02.02.007	Servicios financieros y servicios conexos, servicios inmobiliarios y servicios de leasing	33.015	4.127	3.095	948.517	1.495.465	66.031	946.794	1.338.456	7.222	251.528	228.587	101.706	5.424.883
2.1.2.02.02.007.71129	Otros servicios de depósito n.c.p.	33.015	4.127	3.095	4.127	20.635	66.031	68.094	3.095	7.222	46.428	53.587	101.706	411.162
2.1.2.02.02.007.71355	Servicios de seguros generales de responsabilidad civil	0	0	0	0	0	0	773.786	0	0	0	0	0	773.786
2.1.2.02.02.007.73123	Servicios de arrendamiento sin opción de compra de maquinaria y equipo de oficina sin operario (excepto computadoras)	0	0	0	944.790	1.474.830	0	878.640	561.575	0	205.100	175.000	0	4.239.935
2.1.2.02.02.008	Servicios prestados a las empresas y servicios de producción	652.719	3.459.093	5.242.339	3.425.785	3.425.785	3.465.885	6.965.885	3.465.885	3.465.885	3.465.885	7.405.885	3.299.985	47.741.016
2.1.2.02.02.008.82721	Servicios de contabilidad	0	3.200.000	1.600.000	1.600.000	1.600.000	1.600.000	1.600.000	1.600.000	1.600.000	1.600.000	1.600.000	1.600.000	19.700.000
2.1.2.02.02.008.83159	Otros servicios de alojamiento y suministro de infraestructura en tecnología de la información (TI)	0	0	0	0	0	0	0	0	0	0	0	0	440.000
2.1.2.02.02.008.83990	Otros servicios profesionales, técnicos y empresariales n.c.p.	0	0	0	0	0	0	3.500.000	0	0	0	0	0	7.500.000
2.1.2.02.02.008.84222	Servicios de acceso a Internet de banda ancha	652.719	259.093	3.442.339	1.825.785	1.825.785	1.865.885	1.865.885	1.865.885	1.865.885	1.865.885	1.865.885	1.699.985	21.001.016
2.1.8	Gastos por tributos, tasas, contribuciones, multas, sanciones e intereses de mora	0	0	0	0	0	0	0	0	0	0	0	0	0
2.1.8.01	Impuestos	0	0	0	0	0	0	0	0	0	0	0	0	0
2.1.8.01.51	Impuesto sobre vehículos automotores	0	0	0	0	0	0	0	0	0	0	0	0	0
2.3	Inversión	0	1.800.000	23.956.600	37.323.080	36.716.300	28.529.500	56.651.300	19.451.854	12.417.450	39.839.750	60.981.859	29.132.200	346.799.893
2.3.2	Adquisición de bienes y servicios	0	1.800.000	23.956.600	37.323.080	36.716.300	28.529.500	56.651.300	19.451.854	12.417.450	39.839.750	60.981.859	29.132.200	346.799.893
2.3.2.01	Adquisición de activos no financieros	0	0	0	0	0	0	4.071.000	8.670.000	0	0	0	0	12.741.000
2.3.2.01.01	Activos fijos	0	0	0	0	0	0	4.071.000	8.670.000	0	0	0	0	12.741.000
2.3.2.01.01.004	Activos fijos no clasificados como maquinaria y equipo	0	0	0	0	0	0	4.071.000	8.670.000	0	0	0	0	12.741.000
2.3.2.01.01.004.01	Muebles, instrumentos musicales, artículos de deporte y antigüedades	0	0	0	0	0	0	4.071.000	8.670.000	0	0	0	0	12.741.000
2.3.2.01.01.004.01.01	Muebles	0	0	0	0	0	0	4.071.000	8.670.000	0	0	0	0	12.741.000
2.3.2.01.01.004.01.01.04	Otros muebles N.C.P.	0	0	0	0	0	0	4.071.000	0	0	0	0	0	4.071.000
2.3.2.01.01.004.01.01.02	Instrumentos musicales	0	0	0	0	0	0	8.670.000	0	0	0	0	0	8.670.000
2.3.2.02	Adquisiciones diferentes de activos	0	1.800.000	23.956.600	37.323.080	36.716.300	24.558.500	47.981.300	19.451.854	12.417.450	39.839.750	60.981.859	29.132.200	334.058.893
2.3.2.02.01	Materiales y suministros	0	0	16.144.100	26.995.900	16.620.000	1.678.000	28.939.500	16.361.854	4.689.450	11.477.000	40.671.309	6.106.500	169.683.613
2.3.2.02.01.002	Productos alimenticios, bebidas y tabaco; textiles, prendas de vestir y productos de cuero	0	0	0	0	0	0	9.940.000	0	0	0	0	0	11.440.000
2.3.2.02.01.002.2713001	Corinas y colgaduras	0	0	0	0	0	0	0	0	0	0	0	0	0
2.3.2.02.01.002.2722002	Tapetes y alfombras de fibras artificiales y/o sintéticas	0	0	0	0	0	0	0	0	0	0	0	0	0
2.3.2.02.01.002.2823608	Trajes para teatro	0	0	0	0	0	0	0	0	0	0	0	0	2.500.000
2.3.2.02.01.003	Otros bienes transportables (excepto productos metálicos, maquinaria y equipo)	0	0	13.940.000	15.000.000	10.700.000	1.678.000	21.978.000	3.185.550	4.689.450	7.577.000	18.126.100	0	96.874.100
2.3.2.02.01.003.3191415	Formas didácticas en madera	0	0	0	0	0	0	0	0	0	0	0	0	1.982.000
2.3.2.02.01.003.3221301	Libros escolares impresos	0	0	0	0	0	0	0	0	0	0	2.389.800	0	2.389.800
2.3.2.02.01.003.3229906	Libros publicados en fascículos, folletos, hojas sueltas e impresos similares	0	0	0	0	0	0	10.836.000	0	0	0	0	0	10.836.000
2.3.2.02.01.003.3529901	Boliquines para emergencia	0	0	0	0	0	0	2.000.000	0	0	0	0	0	2.000.000
2.3.2.02.01.003.3544203	Mezclas químicas para extintores	0	0	0	0	0	1.678.000	0	0	0	0	0	0	1.678.000
2.3.2.02.01.003.3699004	Formas didácticas de material plástico	0	0	0	0	0	0	0	0	0	1.720.000	0	0	1.720.000
2.3.2.02.01.003.3811901	Sillas de material plástico	0	0	0	0	10.700.000	0	0	0	0	0	0	0	10.700.000
2.3.2.02.01.003.3814093	Muebles de madera n.c.p.	0	0	13.940.000	0	0	0	0	0	0	0	0	0	13.940.000
2.3.2.02.01.003.3814094	Muebles metálicos n.c.p.	0	0	0	15.000.000	0	0	0	0	0	0	0	0	15.000.000
2.3.2.02.01.003.3835099	Instrumentos musicales n.c.p.	0	0	0	0	0	0	1.330.000	0	0	4.695.000	0	0	6.025.000
2.3.2.02.01.003.3844098	Elementos n.c.p. para juegos deportivos	0	0	0	0	0	0	7.812.000	0	0	0	0	0	7.812.000
2.3.2.02.01.003.3844099	Aparatos n.c.p. para sargues infantiles	0	0	0	0	0	0	0	0	0	0	12.584.800	0	12.584.800
2.3.2.02.01.003.3859099	Mesas y equipos de juegos n.c.p.	0	0	0	0	0	0	0	0	0	0	1.169.500	0	1.169.500
2.3.2.02.01.003.3899998	Artículos n.c.p. para escritorio y oficina	0	0	0	0	0	0	0	3.185.550	4.689.450	1.162.000	0	0	9.037.000
2.3.2.02.01.004	Productos metálicos y paquetes de software	0	0	2.204.100	11.995.900	9.920.000	0	6.961.500	3.236.304	0	3.900.000	22.545.209	3.606.500	60.389.513
2.3.2.02.01.004.4299603	Medallas y condecoraciones de metales comunes	0	0	0	0	0	0	0	0	0	0	14.414.113	0	14.414.113
2.3.2.02.01.004.4299991	Artículos n.c.p. de ferretería y cerrajería	0	0	2.204.100	11.995.900	9.920.000	0	1.785.000	1.506.000	0	3.900.000	0	0	6.306.500
2.3.2.02.01.004.4529001	Partes y accesorios para computadores y minicomputadores	0	0	0	0	0	0	5.176.500	0	0	0	6.701.400	0	11.877.900
2.3.2.02.01.004.4621299	Accesorios para instalaciones eléctricas n.c.p.	0	0	0	0	0	0	0	1.730.304	0	0	1.429.696	0	3.160.000
2.3.2.02.02	Adquisición de servicios	0	1.800.000	7.812.000	10.127.180	20.096.300	22.780.500	19.041.800	3.090.000	7.728.000	28.362.750	20.310.550	23.025.700	164.375.280
2.3.2.02.02.005	Construcción y servicios de la construcción	0	0	0	0	0	0	14.160.000	9.450.000	0	0	0	0	23.610.000
2.3.2.02.02.005.54129	Servicios generales de construcción de otros edificios no residenciales	0	0	0	0	0	0	14.160.000	9.450.000	0	0	0	0	23.610.000
2.3.2.02.02.006	Comercio y distribución; alojamiento; servicios de suministro de comidas y bebidas; servicios de transporte; y servicios de distribución de electricidad, gas y agua	0	0	2.810.000	2.473.800	0	0	640.000	0	0	0	0	0	18.492.000
2.3.2.02.02.006.63391	Servicios de catering para eventos	0	0	0	2.473.800	0	0	640.000	0	0	0	0	0	3.113.800
2.3.2.02.02.006.64114	Servicios de transporte terrestre especial local													



# INSTITUCION EDUCATIVA ESCUELA NORMAL SUPERIOR

APROBADA POR RESOLUCIÓN 2022 DE SEPTIEMBRE 13 DE 2010  
EXPEDIDA POR LA SECRETARÍA DE EDUCACIÓN MUNICIPAL DE ARMENIA, QUINDIO  
AUTORIZADA PARA EL FUNCIONAMIENTO DEL PROGRAMA DE FORMACION COMPLEMENTARIA SEGÚN RESOLUCION 7788 DEL 06 DE SEPTIEMBRE DE 2010 EXPEDIDA  
POR EL MINISTERIO DE EDUCACION NACIONAL

## ARQUEO DE CAJA DICIEMBRE DE 2025

FACTURA ELECTRONICA	FECHA	VALOR	DESTINO	VIGENCIA
SIN MOVIMIENTO				
TOTAL		0		

NUMERO	FECHA	VALOR
48284570	CERTIFICADOS	31/12/2025
TOTAL		\$ 0

CERTIFICO:	Que los justificantes de caja arriba indicados, fueron verificados en mi presencia. No existen otros fondos, valores o documentos que no hayan sido mostrados en el arqueo.
------------	--

  
ROBERTO MANUEL CAMARGO CABRERA  
AUX. ADMINISTRATIVO

**ESTIMADO CLIENTE**  
**ESCUELA NORMAL SUPERIOR DEL QUINDIO**  
**CL 21 32 07 esquina BR Las Americas**  
**ARMENIA**

**500202292**  
**Pag 2**  
**PERIODO**  
**1 AL 31 DIC 2025**

**OFICINA ARMENIA CENTRO**  
**CODIGO DE OFICINA 228**  
**CUENTA CORRIENTE**  
**No 7461001089**

**RESUMEN CUENTA CORRIENTE**

SALDO ANTERIOR	DEPOSITOS Y OTROS CREDITOS	RETIROS Y OTROS DEBITOS	NUEVO SALDO
35.583.295,11	49.005.485,00	35.281.361,73	49.307.418,38

**DETALLE DE CUENTA**

FECHA	OFICINA	No DOCUM	DESCRIPCION	MONTO	SALDO
1/12/2025	CENTRAL DE C		Rec.Inter TFR FR-34120248	296.800,00	35.880.095,11
			TR		
1/12/2025	ARMENIA CENT		RECAUDO EMPRESARIAL CTA C	296.800,00	36.176.895,11
1/12/2025	ARMENIA CENT		RECAUDO EMPRESARIAL CTA C	280.000,00	36.456.895,11
1/12/2025	ARMENIA CENT		RECAUDO EMPRESARIAL CTA C	296.800,00	36.753.695,11
1/12/2025	ARMENIA CENT		RECAUDO EMPRESARIAL CTA C	280.000,00	37.033.695,11
2/12/2025	ARMENIA CENT		RECAUDO EMPRESARIAL CTA C	296.800,00	37.330.495,11
2/12/2025	ARMENIA CENT		RECAUDO EMPRESARIAL CTA C	296.800,00	37.627.295,11
2/12/2025	ARMENIA CENT		RECAUDO EMPRESARIAL CTA C	296.800,00	37.924.095,11
2/12/2025	ARMENIA CENT		RECAUDO EMPRESARIAL CTA C	280.000,00	38.204.095,11
3/12/2025	ARMENIA CENT		RECAUDO EMPRESARIAL CTA C	298.000,00	38.502.095,11
3/12/2025	ARMENIA CENT		RECAUDO EMPRESARIAL CTA C	296.800,00	38.798.895,11
3/12/2025	ARMENIA CENT		RECAUDO EMPRESARIAL CTA C	296.800,00	39.095.695,11
3/12/2025	ARMENIA CENT		RECAUDO EMPRESARIAL CTA C	296.800,00	39.392.495,11
3/12/2025	ARMENIA FUND		RECAUDO EMPRESARIAL CTA C	296.800,00	39.689.295,11
3/12/2025	ARMENIA FUND		RECAUDO EMPRESARIAL CTA C	296.800,00	39.986.095,11
3/12/2025	ARMENIA CENT		RECAUDO EMPRESARIAL CTA C	296.800,00	40.282.895,11
3/12/2025	ARMENIA FUND		RECAUDO EMPRESARIAL CTA C	296.800,00	40.579.695,11
3/12/2025	ARMENIA CENT		RECAUDO EMPRESARIAL CTA C	296.800,00	40.876.495,11
4/12/2025	ARMENIA CENT		RECAUDO EMPRESARIAL CTA C	298.000,00	41.174.495,11
4/12/2025	ARMENIA CENT		RECAUDO EMPRESARIAL CTA C	296.800,00	41.471.295,11
4/12/2025	CENTRAL DE C		Rec.Inter TFR FR-74620311	296.800,00	41.768.095,11
			TR		
4/12/2025	ARMENIA CENT		RECAUDO EMPRESARIAL CTA C	296.800,00	42.064.895,11
4/12/2025	CENTRAL DE C		PAGO-PSE-259595580	-1.302.800,00	40.762.095,11
			PSE B-001982196153		
4/12/2025	CENTRAL DE C		PAGO-PSE-259595580	-1.304.000,00	39.458.095,11
			PSE B-001982286260		

Podemos a tu disposición nuestros canales de atención para que realices tus solicitudes e inquietudes referentes a tus productos o servicios financieros. A través de nuestra página web [www.scotiabankcolpatria.com](http://www.scotiabankcolpatria.com) podrás consultar los teléfonos de la Línea de Atención, botón Contáctanos / Línea personas, Red de Oficinas a nivel nacional y Centros de Servicio al cliente.

Así mismo, pensando en tu comodidad te ofrecemos nuestro servicio de Chat accediendo a la ruta [www.scotiabankcolpatria.com](http://www.scotiabankcolpatria.com), opción "Contáctanos" botón "Chat Personas" o "Centro de Ayuda".

También cuentas con la Defensoría del Consumidor Financiero: Defensor Principal: José Guillermo Peña González, Defensor Suplente: Camilo Andrés Gaviria Velásquez. Avenida 19 No. 114 - 09 piso 2, Bogotá D.C. Horario de Atención: Lunes a viernes de 8:00 a.m. a 5:00 p.m. (días hábiles). Teléfono: 213-1322 y 213-1370 Línea celular: 321 924 0479. Correo electrónico: [Defensoriasc@pgabogados.com](mailto:Defensoriasc@pgabogados.com) o ingresa a [www.scotiabankcolpatria.com](http://www.scotiabankcolpatria.com).

**ESTIMADO CLIENTE**  
**ESCUELA NORMAL SUPERIOR DEL QUINDIO**

**500202292**  
**Pag 3**

**DETALLE DE CUENTA**

FECHA	OFICINA	No DOCUM	DESCRIPCION	MONTO	SALDO
4/12/2025	CENTRAL DE C		PAGO-PSE-259595580	-1.142.084,00	38.316.011,11
			PSE B-001982320583		
4/12/2025	ARMENIA CENT		RECAUDO EMPRESARIAL CTA C	296.800,00	38.612.811,11
4/12/2025	CENTRAL DE C		PAGO-PSE-259595580	-925.000,00	37.687.811,11
			PSE B-001982403590		
4/12/2025	CENTRAL DE C		CREDITO RECIBIDO ACH	296.800,00	37.984.611,11
			A-0051-Id25276912		
4/12/2025	ARMENIA CENT		RECAUDO EMPRESARIAL CTA C	296.800,00	38.281.411,11
4/12/2025	ARMENIA CENT		RECAUDO EMPRESARIAL CTA C	296.800,00	38.578.211,11
4/12/2025	CENTRAL DE C		Pago de ProveedAbono cuen	1.167.300,00	39.745.511,11
			NUMERO DE LOTE:300220253385604		
4/12/2025	CENTRAL DE C		Pago de ProveedAbono cuen	9.992.000,00	49.737.511,11
			NUMERO DE LOTE:300220253385611		
5/12/2025	CENTRAL DE C		Pago de Proveedores	-37.000,00	49.700.511,11
			A-0051-Id8900004643		
5/12/2025	CENTRAL DE C		Pago de Proveedores	-11.305.360,00	38.395.151,11
			A-0007-Id8900009898		
5/12/2025	CENTRAL DE C		Pago de Proveedores	-5.430.000,00	32.965.151,11
			A-0007-Id8900009898		
5/12/2025	CENTRAL DE C		Pago de Proveedores	-360.930,00	32.604.221,11
			A-0051-Id41947156		
5/12/2025	ARMENIA CENT		RECAUDO EMPRESARIAL CTA C	296.800,00	32.901.021,11
5/12/2025	ARMENIA FUND		RECAUDO EMPRESARIAL CTA C	296.800,00	33.197.821,11
5/12/2025	ARMENIA CENT		RECAUDO EMPRESARIAL CTA C	296.800,00	33.494.621,11
5/12/2025	CENTRAL DE C		DEP.Efec. 4601016848	296.800,00	33.791.421,11
			DEP. Efectivo Corresponsal		
5/12/2025	CENTRAL DE C		DEP.Efec. 4601016848	296.800,00	34.088.221,11
			DEP. Efectivo Corresponsal		
5/12/2025	ARMENIA CENT		RECAUDO EMPRESARIAL CTA C	296.800,00	34.385.021,11
5/12/2025	ARMENIA CENT		RECAUDO EMPRESARIAL CTA C	296.800,00	34.681.821,11
5/12/2025	ARMENIA CENT		RECAUDO EMPRESARIAL CTA C	296.800,00	34.978.621,11
5/12/2025	ARMENIA CENT		RECAUDO EMPRESARIAL CTA C	296.800,00	35.275.421,11
5/12/2025	ARMENIA CENT		RECAUDO EMPRESARIAL CTA C	296.800,00	35.572.221,11
5/12/2025	ARMENIA CENT		RECAUDO EMPRESARIAL CTA C	296.800,00	35.869.021,11
5/12/2025	ARMENIA CENT		RECAUDO EMPRESARIAL CTA C	296.800,00	36.165.821,11
5/12/2025	ARMENIA FUND		RECAUDO EMPRESARIAL CTA C	296.800,00	36.462.621,11
5/12/2025	ARMENIA CENT		RECAUDO EMPRESARIAL CTA C	296.800,00	36.759.421,11
5/12/2025	ARMENIA CENT		RECAUDO EMPRESARIAL CTA C	296.800,00	37.056.221,11
5/12/2025	ARMENIA CENT		RECAUDO EMPRESARIAL CTA C	296.800,00	37.353.021,11
5/12/2025	CENTRAL DE C		Rec.Inter TFR FR-74620215	296.800,00	37.649.821,11
			TR		

Ponemos a tu disposición nuestros canales de atención para que realices tus solicitudes e inquietudes referentes a tus productos o servicios financieros. A través de nuestra página web [www.scotiabankcolpatria.com](http://www.scotiabankcolpatria.com) podrás consultar los teléfonos de la Línea de Atención, botón Contáctanos / Línea personas, Red de Oficinas a nivel nacional y Centros de Servicio al cliente.

Así mismo, pensando en tu comodidad te ofrecemos nuestro servicio de Chat accediendo a la ruta [www.scotiabankcolpatria.com](http://www.scotiabankcolpatria.com), opción "Contáctanos" botón "Chat Personas" o "Centro de Ayuda".

También cuentas con la Defensoría del Consumidor Financiero: Defensor Principal: José Guillermo Peña González, Defensor Suplente: Camilo Andrés Gaviria Velásquez. Avenida 19 No. 114 - 09 piso 2, Bogotá D.C. Horario de Atención: Lunes a viernes de 8:00 a.m. a 5:00 p.m. (días hábiles). Teléfono: 213-1322 y 213-1370 Línea celular: 321 924 0479. Correo electrónico: [Defensoriasc@pgabogados.com](mailto:Defensoriasc@pgabogados.com) o ingresa a [www.scotiabankcolpatria.com](http://www.scotiabankcolpatria.com).

**ESTIMADO CLIENTE**  
**ESCUELA NORMAL SUPERIOR DEL QUINDIO**

**500202292**  
**Pag 4**

**DETALLE DE CUENTA**

FECHA	OFICINA	No DOCUM	DESCRIPCION	MONTO	SALDO
5/12/2025	ARMENIA CENT		RECAUDO EMPRESARIAL CTA C	296.800,00	37.946.621,11
5/12/2025	CENTRAL DE C		Pago de ProveedAbono cuen	2.161.000,00	40.107.621,11
			NUMERO DE LOTE:300220253396600		
9/12/2025	CENTRAL DE C		Pago de Proveedores	-3.398.760,00	36.708.861,11
			A-0051-Id24475654		
9/12/2025	CENTRAL DE C		Pago de Proveedores	-2.161.000,00	34.547.861,11
			A-0051-Id94228427		
9/12/2025	CENTRAL DE C		Pago de Proveedores	-784.150,00	33.763.711,11
			A-0051-Id9006872221		
9/12/2025	CENTRAL DE C		Pago de Proveedores	-720.000,00	33.043.711,11
			A-0007-Id41929932		
9/12/2025	CENTRAL DE C		Pago de Proveedores	-3.141.287,00	29.902.424,11
			A-0007-Id9002160676		
9/12/2025	ARMENIA CENT		RECAUDO EMPRESARIAL CTA C	280.000,00	30.182.424,11
9/12/2025	ARMENIA CENT		RECAUDO EMPRESARIAL CTA C	280.000,00	30.462.424,11
9/12/2025	ARMENIA FUND		RECAUDO EMPRESARIAL CTA C	296.800,00	30.759.224,11
9/12/2025	ARMENIA CENT		RECAUDO EMPRESARIAL CTA C	296.800,00	31.056.024,11
9/12/2025	ARMENIA CENT		RECAUDO EMPRESARIAL CTA C	296.800,00	31.352.824,11
9/12/2025	ARMENIA CENT		RECAUDO EMPRESARIAL CTA C	296.800,00	31.649.624,11
9/12/2025	CENTRAL DE C		CREDITO RECIBIDO ACH	296.800,00	31.946.424,11
			A-0507-Id1071888222		
9/12/2025	ARMENIA CENT		RECAUDO EMPRESARIAL CTA C	148.400,00	32.094.824,11
9/12/2025	ARMENIA CENT		RECAUDO EMPRESARIAL CTA C	296.800,00	32.391.624,11
9/12/2025	ARMENIA CENT		RECAUDO EMPRESARIAL CTA C	300.000,00	32.691.624,11
9/12/2025	CENTRAL DE C		CREDITO RECIBIDO ACH	296.800,00	32.988.424,11
			A-0007-Id1094881857		
9/12/2025	ARMENIA CENT		RECAUDO EMPRESARIAL CTA C	296.800,00	33.285.224,11
9/12/2025	ARMENIA CENT		RECAUDO EMPRESARIAL CTA C	296.800,00	33.582.024,11
9/12/2025	ARMENIA CENT		RECAUDO EMPRESARIAL CTA C	296.800,00	33.878.824,11
9/12/2025	ARMENIA FUND		RECAUDO EMPRESARIAL CTA C	296.800,00	34.175.624,11
9/12/2025	ARMENIA CENT		RECAUDO EMPRESARIAL CTA C	300.000,00	34.475.624,11
9/12/2025	ARMENIA CENT		RECAUDO EMPRESARIAL CTA C	296.800,00	34.772.424,11
9/12/2025	ARMENIA CENT		RECAUDO EMPRESARIAL CTA C	148.000,00	34.920.424,11
9/12/2025	ARMENIA CENT		RECAUDO EMPRESARIAL CTA C	296.800,00	35.217.224,11
9/12/2025	ARMENIA CENT		RECAUDO EMPRESARIAL CTA C	280.000,00	35.497.224,11
9/12/2025	ARMENIA CENT		RECAUDO EMPRESARIAL CTA C	296.800,00	35.794.024,11
9/12/2025	ARMENIA CENT		RECAUDO EMPRESARIAL CTA C	148.400,00	35.942.424,11
9/12/2025	ARMENIA CENT		RECAUDO EMPRESARIAL CTA C	296.800,00	36.239.224,11
9/12/2025	ARMENIA CENT		RECAUDO EMPRESARIAL CTA C	296.800,00	36.536.024,11
10/12/2025	CENTRAL DE C		PAGO-PSE-259595580	-870.000,00	35.666.024,11
			PSE B-001995621812		

ponemos a tu disposición nuestros canales de atención para que realices tus solicitudes e inquietudes referentes a tus productos o servicios financieros. A través de nuestra página web [www.scotiabankcolpatria.com](http://www.scotiabankcolpatria.com) podrás consultar los teléfonos de la Línea de Atención, botón Contáctanos / Línea personas, Red de Oficinas a nivel nacional y Centros de Servicio al cliente.

Así mismo, pensando en tu comodidad te ofrecemos nuestro servicio de Chat accediendo a la ruta [www.scotiabankcolpatria.com](http://www.scotiabankcolpatria.com), opción "Contáctanos" botón "Chat Personas" o "Centro de Ayuda".

También cuentas con la Defensoría del Consumidor Financiero: Defensor Principal: José Guillermo Peña González, Defensor Suplente: Camilo Andrés Gaviria Velásquez. Avenida 19 No. 114 - 09 piso 2, Bogotá D.C. Horario de Atención: Lunes a viernes de 8:00 a.m. a 5:00 p.m. (días hábiles). Teléfono: 213-1322 y 213-1370 Línea celular: 321 924 0479. Correo electrónico: [Defensoriasc@pgabogados.com](mailto:Defensoriasc@pgabogados.com) o ingresa a [www.scotiabankcolpatria.com](http://www.scotiabankcolpatria.com).

**ESTIMADO CLIENTE**  
**ESCUELA NORMAL SUPERIOR DEL QUINDIO**

**500202292**  
**Pag 5**

**DETALLE DE CUENTA**

FECHA	OFICINA	No DOCUM	DESCRIPCION	MONTO	SALDO
10/12/2025	ARMENIA FUND		RECAUDO EMPRESARIAL CTA C	280.000,00	35.946.024,11
10/12/2025	CENTRAL DE C		PAGO-PSE-259595580	-228.160,00	35.717.864,11
			PSE B-001995658906		
10/12/2025	ARMENIA CENT		RECAUDO EMPRESARIAL CTA C	296.800,00	36.014.664,11
10/12/2025	ARMENIA CENT		RECAUDO EMPRESARIAL CTA C	296.800,00	36.311.464,11
10/12/2025	ARMENIA FUND		RECAUDO EMPRESARIAL CTA C	296.800,00	36.608.264,11
10/12/2025	ARMENIA FUND		RECAUDO EMPRESARIAL CTA C	296.800,00	36.905.064,11
10/12/2025	ARMENIA CENT		RECAUDO EMPRESARIAL CTA C	296.800,00	37.201.864,11
10/12/2025	ARMENIA CENT		RECAUDO EMPRESARIAL CTA C	296.800,00	37.498.664,11
10/12/2025	ARMENIA CENT		RECAUDO EMPRESARIAL CTA C	296.800,00	37.795.464,11
10/12/2025	ARMENIA CENT		RECAUDO EMPRESARIAL CTA C	297.000,00	38.092.464,11
10/12/2025	CENTRAL DE C		PAGO-PSE-259595580	-1.378.125,00	36.714.339,11
			PSE B-001995831166		
10/12/2025	ARMENIA CENT		RECAUDO EMPRESARIAL CTA C	296.800,00	37.011.139,11
10/12/2025	ARMENIA CENT		RECAUDO EMPRESARIAL CTA C	296.800,00	37.307.939,11
10/12/2025	CENTRAL DE C		Pago de ProveedAbono cuen	-44.000,00	37.263.939,11
			NUMERO DE LOTE:300220253447503		
10/12/2025	CENTRAL DE C		Pago de Proveedores	-647.000,00	36.616.939,11
			A-0051-Id8110234652		
10/12/2025	ARMENIA CENT		RECAUDO EMPRESARIAL CTA C	296.800,00	36.913.739,11
10/12/2025	ARMENIA CENT		RECAUDO EMPRESARIAL CTA C	297.000,00	37.210.739,11
10/12/2025	ARMENIA CENT		RECAUDO EMPRESARIAL CTA C	296.800,00	37.507.539,11
10/12/2025	ARMENIA CENT		RECAUDO EMPRESARIAL CTA C	296.800,00	37.804.339,11
10/12/2025	ARMENIA CENT		RECAUDO EMPRESARIAL CTA C	296.800,00	38.101.139,11
10/12/2025	ARMENIA CENT		RECAUDO EMPRESARIAL CTA C	296.800,00	38.397.939,11
10/12/2025	ARMENIA CENT		RECAUDO EMPRESARIAL CTA C	296.800,00	38.694.739,11
10/12/2025	ARMENIA CENT		RECAUDO EMPRESARIAL CTA C	296.800,00	38.991.539,11
10/12/2025	ARMENIA CENT		RECAUDO EMPRESARIAL CTA C	296.800,00	39.288.339,11
10/12/2025	ARMENIA CENT		RECAUDO EMPRESARIAL CTA C	296.800,00	39.585.139,11
10/12/2025	ARMENIA CENT		RECAUDO EMPRESARIAL CTA C	296.800,00	39.881.939,11
10/12/2025	ARMENIA CENT		RECAUDO EMPRESARIAL CTA C	296.800,00	40.178.739,11
10/12/2025	ARMENIA CENT		RECAUDO EMPRESARIAL CTA C	296.800,00	40.475.539,11
10/12/2025	ARMENIA FUND		RECAUDO EMPRESARIAL CTA C	296.800,00	40.772.339,11
10/12/2025	ARMENIA CENT		RECAUDO EMPRESARIAL CTA C	296.800,00	41.069.139,11
11/12/2025	ARMENIA FUND		RECAUDO EMPRESARIAL CTA C	296.800,00	41.365.939,11
11/12/2025	ARMENIA CENT		RECAUDO EMPRESARIAL CTA C	50,00	41.365.989,11
11/12/2025	ARMENIA CENT		RECAUDO EMPRESARIAL CTA C	296.800,00	41.662.789,11
12/12/2025	ARMENIA CENT		RECAUDO EMPRESARIAL CTA C	280.000,00	41.942.789,11
12/12/2025	ARMENIA CENT		RECAUDO EMPRESARIAL CTA C	296.800,00	42.239.589,11
19/12/2025	ARMENIA CENT		RECAUDO EMPRESARIAL CTA C	296.800,00	42.536.389,11
19/12/2025	CENTRAL DE C		CREDITO RECIBIDO ACH	296.800,00	42.833.189,11

ponemos a tu disposición nuestros canales de atención para que realices tus solicitudes e inquietudes referentes a tus productos o servicios financieros. A través de nuestra página web [www.scotiabankcolpatria.com](http://www.scotiabankcolpatria.com) podrás consultar los teléfonos de la Línea de Atención, botón Contáctanos / Línea personas, Red de Oficinas a nivel nacional y Centros de Servicio al cliente.

Así mismo, pensando en tu comodidad te ofrecemos nuestro servicio de Chat accediendo a la ruta [www.scotiabankcolpatria.com](http://www.scotiabankcolpatria.com), opción "Contáctanos" botón "Chat Personas" o "Centro de Ayuda".

También cuentas con la Defensoría del Consumidor Financiero: Defensor Principal: José Guillermo Peña González, Defensor Suplente: Camilo Andrés Gaviria Velásquez. Avenida 19 No. 114 - 09 piso 2, Bogotá D.C. Horario de Atención: Lunes a viernes de 8:00 a.m. a 5:00 p.m. (días hábiles). Teléfono: 213-1322 y 213-1370 Línea celular: 321 924 0479. Correo electrónico: [Defensoriasc@pgabogados.com](mailto:Defensoriasc@pgabogados.com) o ingresa a [www.scotiabankcolpatria.com](http://www.scotiabankcolpatria.com).

**ESTIMADO CLIENTE**  
**ESCUELA NORMAL SUPERIOR DEL QUINDIO**

**500202292**  
**Pag 6**

**DETALLE DE CUENTA**

FECHA	OFICINA	No DOCUM	DESCRIPCION	MONTO	SALDO
			A-0051-Id8600343137		
23/12/2025	ARMENIA CENT		RECAUDO EMPRESARIAL CTA C	148.400,00	42.981.589,11
24/12/2025	CENTRAL DE C		CREDITO RECIBIDO ACH	2.427.535,00	45.409.124,11
			A-0051-Id8900004643		
24/12/2025	CENTRAL DE C		CREDITO RECIBIDO ACH	4.000.000,00	49.409.124,11
			A-0051-Id8900004643		
31/12/2025	CENTRAL DE C		Com.Mes Reca Empr	-85.467,00	49.323.657,11
31/12/2025	CENTRAL DE C		Com.IVA Mes R.Emp	-16.238,73	49.307.418,38

Ponemos a tu disposición nuestros canales de atención para que realices tus solicitudes e inquietudes referentes a tus productos o servicios financieros. A través de nuestra página web [www.scotiabankcolpatria.com](http://www.scotiabankcolpatria.com) podrás consultar los teléfonos de la Línea de Atención, botón Contáctanos / Línea personas, Red de Oficinas a nivel nacional y Centros de Servicio al cliente.

Así mismo, pensando en tu comodidad te ofrecemos nuestro servicio de Chat accediendo a la ruta [www.scotiabankcolpatria.com](http://www.scotiabankcolpatria.com), opción "Contáctanos" botón "Chat Personas" o "Centro de Ayuda".

También cuentas con la Defensoría del Consumidor Financiero: Defensor Principal: José Guillermo Peña González, Defensor Suplente: Camilo Andrés Gaviria Velásquez. Avenida 19 No. 114 - 09 piso 2, Bogotá D.C. Horario de Atención: Lunes a viernes de 8:00 a.m. a 5:00 p.m. (días hábiles). Teléfono: 213-1322 y 213-1370 Línea celular: 321 924 0479. Correo electrónico: [Defensoriasc@pgabogados.com](mailto:Defensoriasc@pgabogados.com) o ingresa a [www.scotiabankcolpatria.com](http://www.scotiabankcolpatria.com).

**ESTIMADO CLIENTE**  
**ESCUELA NORMAL SUPERIOR DEL QUINDIO**  
**CL 21 32 07 esquina BR Las americas**  
**ARMENIA**

**500202292**  
**Pag 7**  
**PERIODO**  
**1 AL 31 DIC 2025**

**OFICINA ARMENIA CENTRO**  
**CODIGO DE OFICINA 228**  
**CUENTA CORRIENTE**  
**No 7461010703**

**RESUMEN CUENTA CORRIENTE**

SALDO ANTERIOR	DEPOSITOS Y OTROS CREDITOS	RETIROS Y OTROS DEBITOS	NUEVO SALDO
31.000.488,74	799,58	16.457.246,00	14.544.042,32

**DETALLE DE CUENTA**

FECHA	OFICINA	No DOCUM	DESCRIPCION	MONTO	SALDO
1/12/2025	ARMENIA CENT		PAGO DE INTERES GENERADO	127,31	31.000.616,05
2/12/2025	ARMENIA CENT		PAGO DE INTERES GENERADO	42,43	31.000.658,48
3/12/2025	ARMENIA CENT		PAGO DE INTERES GENERADO	42,43	31.000.700,91
4/12/2025	CENTRAL DE C		Pago de ProveedAbono cuen	-1.167.300,00	29.833.400,91
			NUMERO DE LOTE:300220253385604		
4/12/2025	CENTRAL DE C		Pago de ProveedAbono cuen	-9.992.000,00	19.841.400,91
			NUMERO DE LOTE:300220253385611		
4/12/2025	ARMENIA CENT		PAGO DE INTERES GENERADO	42,43	19.841.443,34
5/12/2025	CENTRAL DE C		Pago de Proveedores	-639.796,00	19.201.647,34
			A-0051-Id41947156		
5/12/2025	CENTRAL DE C		Pago de Proveedores	-1.048.000,00	18.153.647,34
			A-0051-Id8900004643		
5/12/2025	CENTRAL DE C		Pago de Proveedores	-784.150,00	17.369.497,34
			A-0051-Id9006872221		
5/12/2025	CENTRAL DE C		Pago de Proveedores	-640.000,00	16.729.497,34
			A-0007-Id41929932		
5/12/2025	CENTRAL DE C		Pago de ProveedAbono cuen	-2.161.000,00	14.568.497,34
			NUMERO DE LOTE:300220253396600		
5/12/2025	ARMENIA CENT		PAGO DE INTERES GENERADO	27,16	14.568.524,50
9/12/2025	ARMENIA CENT		PAGO DE INTERES GENERADO	79,77	14.568.604,27
10/12/2025	CENTRAL DE C		Pago de ProveedAbono cuen	-25.000,00	14.543.604,27
			NUMERO DE LOTE:300220253447501		
10/12/2025	ARMENIA CENT		PAGO DE INTERES GENERADO	19,94	14.543.624,21
11/12/2025	ARMENIA CENT		PAGO DE INTERES GENERADO	19,91	14.543.644,12
12/12/2025	ARMENIA CENT		PAGO DE INTERES GENERADO	19,91	14.543.664,03
15/12/2025	ARMENIA CENT		PAGO DE INTERES GENERADO	59,73	14.543.723,76
16/12/2025	ARMENIA CENT		PAGO DE INTERES GENERADO	19,91	14.543.743,67
17/12/2025	ARMENIA CENT		PAGO DE INTERES GENERADO	19,91	14.543.763,58

Ponemos a tu disposición nuestros canales de atención para que realices tus solicitudes e inquietudes referentes a tus productos o servicios financieros. A través de nuestra página web [www.scotiabankcolpatria.com](http://www.scotiabankcolpatria.com) podrás consultar los teléfonos de la Línea de Atención, botón Contáctanos / Línea personas, Red de Oficinas a nivel nacional y Centros de Servicio al cliente.

Así mismo, pensando en tu comodidad te ofrecemos nuestro servicio de Chat accediendo a la ruta [www.scotiabankcolpatria.com](http://www.scotiabankcolpatria.com), opción "Contáctanos" botón "Chat Personas" o "Centro de Ayuda".

También cuentas con la Defensoría del Consumidor Financiero: Defensor Principal: José Guillermo Peña González, Defensor Suplente: Camilo Andrés Gaviria Velásquez. Avenida 19 No. 114 - 09 piso 2, Bogotá D.C. Horario de Atención: Lunes a viernes de 8:00 a.m. a 5:00 p.m. (días hábiles). Teléfono: 213-1322 y 213-1370 Línea celular: 321 924 0479. Correo electrónico: [Defensoriasc@pgabogados.com](mailto:Defensoriasc@pgabogados.com) o ingresa a [www.scotiabankcolpatria.com](http://www.scotiabankcolpatria.com).

**ESTIMADO CLIENTE**  
**ESCUELA NORMAL SUPERIOR DEL QUINDIO**

**500202292**  
**Pag 8**

**DETALLE DE CUENTA**

FECHA	OFICINA	No DOCUM	DESCRIPCION	MONTO	SALDO
18/12/2025	ARMENIA CENT		PAGO DE INTERES GENERADO	19,91	14.543.783,49
19/12/2025	ARMENIA CENT		PAGO DE INTERES GENERADO	19,91	14.543.803,40
22/12/2025	ARMENIA CENT		PAGO DE INTERES GENERADO	59,73	14.543.863,13
23/12/2025	ARMENIA CENT		PAGO DE INTERES GENERADO	19,91	14.543.883,04
24/12/2025	ARMENIA CENT		PAGO DE INTERES GENERADO	19,91	14.543.902,95
26/12/2025	ARMENIA CENT		PAGO DE INTERES GENERADO	39,82	14.543.942,77
29/12/2025	ARMENIA CENT		PAGO DE INTERES GENERADO	59,73	14.544.002,50
30/12/2025	ARMENIA CENT		PAGO DE INTERES GENERADO	19,91	14.544.022,41
31/12/2025	ARMENIA CENT		PAGO DE INTERES GENERADO	19,91	14.544.042,32

Ponemos a tu disposición nuestros canales de atención para que realices tus solicitudes e inquietudes referentes a tus productos o servicios financieros. A través de nuestra página web [www.scotiabankcolpatria.com](http://www.scotiabankcolpatria.com) podrás consultar los teléfonos de la Línea de Atención, botón Contáctanos / Línea personas, Red de Oficinas a nivel nacional y Centros de Servicio al cliente.

Así mismo, pensando en tu comodidad te ofrecemos nuestro servicio de Chat accediendo a la ruta [www.scotiabankcolpatria.com](http://www.scotiabankcolpatria.com), opción "Contáctanos" botón "Chat Personas" o "Centro de Ayuda".

También cuentas con la Defensoría del Consumidor Financiero: Defensor Principal: José Guillermo Peña González, Defensor Suplente: Camilo Andrés Gaviria Velásquez. Avenida 19 No. 114 - 09 piso 2, Bogotá D.C. Horario de Atención: Lunes a viernes de 8:00 a.m. a 5:00 p.m. (días hábiles). Teléfono: 213-1322 y 213-1370 Línea celular: 321 924 0479. Correo electrónico: [Defensoriasc@pgabogados.com](mailto:Defensoriasc@pgabogados.com) o ingresa a [www.scotiabankcolpatria.com](http://www.scotiabankcolpatria.com).

**ESTIMADO CLIENTE**  
**ESCUELA NORMAL SUPERIOR DEL QUINDIO**  
**CL 21 32 07 esquina BR Las americas**  
**ARMENIA**

**500202292**  
**Pag 9**  
**PERIODO**  
**1 AL 31 DIC 2025**

**OFICINA ARMENIA CENTRO**  
**CODIGO DE OFICINA 228**  
**CUENTA DE AHORROS**  
**No 7462016967**

**RESUMEN CUENTA AHORROS**

SALDO ANTERIOR	DEPOSITOS Y OTROS CREDITOS	RETIROS Y OTROS DEBITOS	NUEVO SALDO
2.397.278,17	69.016,28	2.466.000,00	294,45

**DETALLE DE CUENTA**

FECHA	OFICINA	No DOCUM	DESCRIPCION	MONTO	SALDO
4/12/2025	CENTRAL DE C		PAGO-PSE-259595580 PSE B-001982385707	-379.000,00	2.018.278,17
4/12/2025	CENTRAL DE C		PAGO-PSE-259595580 PSE B-001982511656	-1.699.000,00	319.278,17
10/12/2025	CENTRAL DE C		Pago de ProveedAbono cuen NUMERO DE LOTE:300220253447501	25.000,00	344.278,17
10/12/2025	CENTRAL DE C		Pago de ProveedAbono cuen NUMERO DE LOTE:300220253447503	44.000,00	388.278,17
11/12/2025	CENTRAL DE C		PAGO-PSE-259595580 PSE B-001999427786	-388.000,00	278,17
31/12/2025	ARMENIA CENT		PAGO DE INTERES GENERADO	16,28	294,45

Ponemos a tu disposición nuestros canales de atención para que realices tus solicitudes e inquietudes referentes a tus productos o servicios financieros. A través de nuestra página web [www.scotiabankcolpatria.com](http://www.scotiabankcolpatria.com) podrás consultar los teléfonos de la Línea de Atención, botón Contáctanos / Línea personas, Red de Oficinas a nivel nacional y Centros de Servicio al cliente.

Así mismo, pensando en tu comodidad te ofrecemos nuestro servicio de Chat accediendo a la ruta [www.scotiabankcolpatria.com](http://www.scotiabankcolpatria.com), opción "Contáctanos" botón "Chat Personas" o "Centro de Ayuda".

También cuentas con la Defensoría del Consumidor Financiero: Defensor Principal: José Guillermo Peña González, Defensor Suplente: Camilo Andrés Gaviria Velásquez. Avenida 19 No. 114 - 09 piso 2, Bogotá D.C. Horario de Atención: Lunes a viernes de 8:00 a.m. a 5:00 p.m. (días hábiles). Teléfono: 213-1322 y 213-1370 Línea celular: 321 924 0479. Correo electrónico: [Defensoriasc@pgabogados.com](mailto:Defensoriasc@pgabogados.com) o ingresa a [www.scotiabankcolpatria.com](http://www.scotiabankcolpatria.com).

